


# Frauen Landesliga I

Saison 2011/12



Sieghard Meier  
Upt Gast 19  
26607 Aurich  
04947/218  
sieghard.meier@ewetel.net

## Spieltag 6

	Holz	Gummi		+/-
Ihlowerfehn	1,66	5,00	Collrunge/B.W.	6,66
Norden	-2,36	1,55	Upgant-Schott	-0,81
Dietrichsfeld	2,41	2,31	Westeraccum	4,72
Sandhorst	-5,52	-1,68	Ardorf	-7,20
Rahe	-2,49	2,39	Münkeboe/M	-0,10

## Boßel Tabelle

Boßel Team	Spiele	Heim				Auswärts				Gesamt				Punkte										
		Heim Rang	Siege	Unentschieden	Niederlagen	Auswärts Rang	Siege	Unentschieden	Niederlagen	Gesamt Rang	Siege	Unentschieden	Niederlagen											
		Heim	+ Schöt -	+/-	Auswärts	+ Schöt -	+/-	Gesamt	+ Schöt -	+/-														
1 Dietrichsfeld	6	1	4	0	0	31,82	0,00	31,82	2	2	0	0	6,48	1,88	4,60	1	6	0	0	38,30	1,88	36,42	12	0
2 Collrunge/B.W.	6	3	2	0	0	20,70	0,00	20,70	6	2	0	2	4,73	9,45	-4,72	2	4	0	2	25,43	9,45	15,98	8	4
3 Upgant-Schott	6	4	2	0	0	12,01	0,28	11,73	5	1	2	1	11,51	8,65	2,86	3	3	2	1	23,52	8,93	14,59	8	4
4 Ardorf	6	6	1	0	2	8,82	3,75	5,07	3	2	0	1	13,28	9,22	4,06	4	3	0	3	22,10	12,97	9,13	6	6
5 Rahe	6	7	1	1	2	14,09	9,67	4,42	4	1	1	0	6,19	3,24	2,95	5	2	2	2	20,28	12,91	7,37	6	6
6 Norden	6	10	0	1	2	4,24	14,39	-10,15	1	2	1	0	9,53	3,37	6,16	6	2	2	2	13,77	17,76	-3,99	6	6
7 Ihlowerfehn	6	2	3	0	0	13,13	0,00	13,13	9	0	0	3	2,41	22,95	-20,54	7	3	0	3	15,54	22,95	-7,41	6	6
8 Sandhorst	6	8	1	1	2	4,91	14,63	-9,72	7	0	1	1	4,22	14,96	-10,74	8	1	2	3	9,13	29,59	-20,46	4	8
9 Westeraccum	6	5	0	2	0	5,15	6,21	-1,06	10	0	0	4	0,00	23,26	-23,26	9	0	2	4	5,15	29,47	-24,32	2	10
10 Münkeboe/M	6	9	0	1	2	6,18	11,91	-5,73	8	0	1	2	2,49	24,07	-21,58	10	0	2	4	8,67	35,98	-27,31	2	10


## Boßel Einzel Team Tabelle

Einzel Teams	Spiele	Heim				Auswärts				Gesamt				Punkte										
		Heim Rang	Siege	Unentschieden	Niederlagen	Auswärts Rang	Siege	Unentschieden	Niederlagen	Gesamt Rang	Siege	Unentschieden	Niederlagen											
		Heim	+ Schöt -	+/-	Auswärts	+ Schöt -	+/-	Gesamt	+ Schöt -	+/-														
1 DietrichsfeldH	6	1	4	0	0	16,34	0,00	16,34	3	2	0	0	6,48	0,00	6,48	1	6	0	0	22,82	0,00	22,82	12	0
2 Upgant-SchottH	6	6	2	0	0	10,37	0,00	10,37	1	3	1	0	11,51	0,26	11,25	2	5	1	0	21,88	0,26	21,62	11	1
3 RaheG	6	7	3	0	1	10,68	1,17	9,51	4	1	1	0	6,19	0,00	6,19	3	4	1	1	16,87	1,17	15,70	9	3
4 IhlowerfehnG	6	3	3	0	0	9,49	0,00	9,49	10	1	1	1	2,41	7,89	-5,48	4	4	1	1	11,90	7,89	4,01	9	3
5 DietrichsfeldG	6	2	3	1	0	15,48	0,00	15,48	12	0	1	1	0,00	1,88	-1,88	5	3	2	1	15,48	1,88	13,60	8	4
6 Collrunge/B.W.G	6	5	2	0	0	12,42	0,00	12,42	9	1	2	1	1,71	5,00	-3,29	6	3	2	1	14,13	5,00	9,13	8	4
7 ArdorfG	6	11	1	2	0	6,14	0,26	5,88	5	2	0	1	4,35	1,64	2,71	7	3	2	1	10,49	1,90	8,59	8	4
8 Collrunge/B.W.H	6	8	2	0	0	8,28	0,00	8,28	8	2	0	2	3,02	4,45	-1,43	8	4	0	2	11,30	4,45	6,85	8	4
9 NordenH	6	15	1	0	2	2,69	5,77	-3,08	2	3	0	0	6,91	0,00	6,91	9	4	0	2	9,60	5,77	3,83	8	4
10 ArdorfH	6	13	1	0	2	2,68	3,49	-0,81	6	2	0	1	8,93	7,58	1,35	10	3	0	3	11,61	11,07	0,54	6	6
11 Münkeboe/MG	6	4	3	0	0	6,18	0,00	6,18	16	0	0	3	0,00	14,74	-14,74	11	3	0	3	6,18	14,74	-8,56	6	6
12 SandhorstH	6	14	1	1	2	4,91	7,68	-2,77	7	1	0	1	4,22	3,52	0,70	12	2	1	3	9,13	11,20	-2,07	5	7
13 IhlowerfehnH	6	10	2	1	0	3,64	0,00	3,64	17	0	0	3	0,00	15,06	-15,06	13	2	1	3	3,64	15,06	-11,42	5	7
14 NordenG	6	16	1	0	2	1,55	8,62	-7,07	11	1	0	2	2,62	3,37	-0,75	14	2	0	4	4,17	11,99	-7,82	4	8
15 WesteraccumG	6	9	2	0	0	5,15	0,00	5,15	20	0	0	4	0,00	14,38	-14,38	15	2	0	4	5,15	14,38	-9,23	4	8
16 Upgant-SchottG	6	12	1	1	0	1,64	0,28	1,36	18	0	0	4	0,00	8,39	-8,39	16	1	1	4	1,64	8,67	-7,03	3	9
17 RaheH	6	17	1	0	3	3,41	8,50	-5,09	13	0	1	1	0,00	3,24	-3,24	17	1	1	4	3,41	11,74	-8,33	3	9
18 Münkeboe/MH	6	20	0	0	3	0,00	11,91	-11,91	14	1	0	2	2,49	9,33	-6,84	18	1	0	5	2,49	21,24	-18,75	2	10
19 SandhorstG	6	19	0	1	3	0,00	6,95	-6,95	15	0	0	2	0,00	11,44	-11,44	19	0	1	5	0,00	18,39	-18,39	1	11
20 WesteraccumH	6	18	0	0	2	0,00	6,21	-6,21	19	0	0	4	0,00	8,88	-8,88	20	0	0	6	0,00	15,09	-15,09	0	12



# Frauen Bezirksliga I

Saison 2011/12



Sieghard Meier  
Upt Gast 19  
26607 Aurich  
04947/218  
sieghard.meier@ewetel.net

## Spieltag 6

	Holz	Gummi		+/-
Utarp/Schw.	6,84	3,28	Blomberg	10,12
Westerende/K.	-3,70	8,37	Spekendorf	4,67
Wiesederfehn	0,91	1,23	Dietrichsfeld II	2,14
Ostermarsch	-1,64	0,99	Reepsholt	-0,65
Mamburg	-1,34	0,58	Südarle	-0,76

## Boßel Tabelle

Boßel Team	Spiele	Heim			Auswärts			Gesamt			Punkte																	
		Heim Rang	Siege	Unentschieden	Niederlagen	Auswärts Rang	Siege	Unentschieden	Niederlagen	Gesamt Rang		Siege	Unentschieden	Niederlagen														
		Heim	+ Schöt	-	+/-	Auswärts	+ Schöt	-	+/-	Gesamt		+ Schöt	-	+/-														
1 Wiesederfehn	6	1	4	0	0	17,87	:	0,04	17,83	1	1	0	1	6,46	:	6,66	-0,20	1	5	0	1	24,33	:	6,70	17,63	10	:	2
2 Ostermarsch	6	2	3	1	0	28,55	:	8,07	20,48	2	1	0	1	2,59	:	3,03	-0,44	2	4	1	1	31,14	:	11,10	20,04	9	:	3
3 Reepsholt	6	6	2	0	1	20,81	:	6,99	13,82	4	1	1	1	7,08	:	11,61	-4,53	3	3	1	2	27,89	:	18,60	9,29	7	:	5
4 Utarp/Schw.	6	3	3	1	0	21,18	:	1,82	19,36	8	0	0	2	5,46	:	16,07	-10,61	4	3	1	2	26,64	:	17,89	8,75	7	:	5
5 Spekendorf	6	4	2	0	0	18,59	:	1,99	16,60	6	0	2	2	7,37	:	13,69	-6,32	5	2	2	2	25,96	:	15,68	10,28	6	:	6
6 Südarle	6	7	1	1	1	5,95	:	3,91	2,04	3	1	1	1	4,10	:	6,41	-2,31	6	2	2	2	10,05	:	10,32	-0,27	6	:	6
7 Dietrichsfeld II	6	5	2	0	0	8,49	:	2,00	6,49	7	1	0	3	7,03	:	13,84	-6,81	7	3	0	3	15,52	:	15,84	-0,32	6	:	6
8 Mamburg	6	9	1	1	1	3,56	:	7,53	-3,97	5	1	0	2	2,12	:	13,09	-10,97	8	2	1	3	5,68	:	20,62	-14,94	5	:	7
9 Westerende/K.	6	10	1	0	2	9,39	:	11,19	-1,80	9	0	0	3	2,10	:	17,26	-15,16	9	1	0	5	11,49	:	28,45	-16,96	2	:	10
10 Blomberg	6	8	1	0	1	3,51	:	2,76	0,75	10	0	0	4	1,99	:	36,24	-34,25	10	1	0	5	5,50	:	39,00	-33,50	2	:	10

## Boßel Einzel Team Tabelle

Einzel Teams	Spiele	Heim			Auswärts			Gesamt			Punkte																	
		Heim Rang	Siege	Unentschieden	Niederlagen	Auswärts Rang	Siege	Unentschieden	Niederlagen	Gesamt Rang		Siege	Unentschieden	Niederlagen														
		Heim	+ Schöt	-	+/-	Auswärts	+ Schöt	-	+/-	Gesamt		+ Schöt	-	+/-														
1 WiesederfehnG	6	2	3	1	0	6,01	:	0,04	5,97	3	1	1	0	2,16	:	0,00	2,16	1	4	2	0	8,17	:	0,04	8,13	10	:	2
2 OstermarschG	6	4	2	2	0	16,59	:	0,97	15,62	2	1	1	0	2,42	:	0,00	2,42	2	3	3	0	19,01	:	0,97	18,04	9	:	3
3 WiesederfehnH	6	1	3	1	0	11,86	:	0,00	11,86	8	1	0	1	4,30	:	6,66	-2,36	3	4	1	1	16,16	:	6,66	9,50	9	:	3
4 ReepsholtH	6	9	2	0	1	12,92	:	6,66	6,26	1	2	0	1	7,08	:	2,26	4,82	4	4	0	2	20,00	:	8,92	11,08	8	:	4
5 SpekendorfG	6	3	2	0	0	16,33	:	0,00	16,33	10	1	2	1	2,23	:	9,36	-7,13	5	3	2	1	18,56	:	9,36	9,20	8	:	4
6 SüdarleH	6	10	1	2	0	5,95	:	0,17	5,78	4	2	0	1	3,76	:	2,41	1,35	6	3	2	1	9,71	:	2,58	7,13	8	:	4
7 Westerende/K.G	6	6	2	1	0	9,39	:	0,61	8,78	9	1	1	1	2,10	:	4,69	-2,59	7	3	2	1	11,49	:	5,30	6,19	8	:	4
8 Dietrichsfeld IIH	6	11	1	1	0	3,80	:	0,00	3,80	6	1	2	1	6,97	:	2,68	4,29	8	2	3	1	10,77	:	2,68	8,09	7	:	5
9 Utarp/Schw.H	6	8	2	1	1	8,72	:	1,75	6,97	7	1	0	1	5,46	:	5,51	-0,05	9	3	1	2	14,18	:	7,26	6,92	7	:	5
10 SpekendorfH	6	16	1	0	1	2,26	:	1,99	0,27	5	2	1	1	5,14	:	4,33	0,81	10	3	1	2	7,40	:	6,32	1,08	7	:	5
11 Utarp/Schw.G	6	5	2	2	0	12,46	:	0,07	12,39	17	0	0	2	0,00	:	10,56	-10,56	11	2	2	2	12,46	:	10,63	1,83	6	:	6
12 OstermarschH	6	13	2	0	2	11,96	:	7,10	4,86	11	0	1	1	0,17	:	3,03	-2,86	12	2	1	3	12,13	:	10,13	2,00	5	:	7
13 ReepsholtG	6	7	1	2	0	7,89	:	0,33	7,56	16	0	1	2	0,00	:	9,35	-9,35	13	1	3	2	7,89	:	9,68	-1,79	5	:	7
14 MamburgG	6	15	1	1	1	3,31	:	1,89	1,42	14	0	2	1	0,68	:	6,40	-5,72	14	1	3	2	3,99	:	8,29	-4,30	5	:	7
15 BlombergH	6	17	1	0	1	1,77	:	2,42	-0,65	15	1	1	2	1,99	:	13,35	-11,36	15	2	1	3	3,76	:	15,77	-12,01	5	:	7
16 SüdarleG	6	18	0	1	2	0,00	:	3,74	-3,74	12	0	2	1	0,34	:	4,00	-3,66	16	0	3	3	0,34	:	7,74	-7,40	3	:	9
17 Dietrichsfeld IIG	6	14	1	0	1	4,69	:	2,00	2,69	19	0	1	3	0,06	:	11,16	-11,10	17	1	1	4	4,75	:	13,16	-8,41	3	:	9
18 MamburgH	6	19	0	1	2	0,25	:	5,64	-5,39	13	1	0	2	1,44	:	6,69	-5,25	18	1	1	4	1,69	:	12,33	-10,64	3	:	9
19 BlombergG	6	12	1	1	0	1,74	:	0,34	1,40	20	0	0	4	0,00	:	22,89	-22,89	19	1	1	4	1,74	:	23,23	-21,49	3	:	9
20 Westerende/K.H	6	20	0	0	3	0,00	:	10,58	-10,58	18	0	1	2	0,00	:	12,57	-12,57	20	0	1	5	0,00	:	23,15	-23,15	1	:	11

Frauen Bezirksliga I Saison 2011/12

Spielplan Hinserie		Holz	Gummi	(+/-)
<b>1. Okt. 2011</b> Spieltag 1				
Wiesederfehn	Utarp/Schw.	5,51	1,36	6,87
Ostermarsch	Westerende/K	7,15	-0,97	6,18
Mamburg	Blomberg	0,25	2,73	2,98
Südarle	Spekendorf	0,84	-0,23	0,61
Reepsholt	Dietrichsfeld	-6,66	-0,06	-6,72
<b>8. Okt. 2011</b> Spieltag 2				
Utarp/Schw.	Dietrichsfeld	-0,31	8,19	7,88
Spekendorf	Reepsholt	2,26	7,34	9,60
Blomberg	Südarle	-2,42	-0,34	-2,76
Westerende/K	Mamburg	-1,44	-0,61	-2,05
Wiesederfehn	Ostermarsch	3,03	-0,04	2,99
<b>15. Okt. 2011</b> Spieltag 3				
Ostermarsch	Utarp/Schw.	-5,46	9,20	3,74
Mamburg	Wiesederfehn	-4,30	-1,89	-6,19
Südarle	Westerende/K	5,11	-1,13	3,98
Reepsholt	Blomberg	6,26	7,89	14,15
Dietrichsfeld	Spekendorf	3,49	-2,00	1,49
<b>29. Okt. 2011</b> Spieltag 4				
Utarp/Schw.	Spekendorf	-1,44	0,99	-0,45
Blomberg	Dietrichsfeld	1,77	1,74	3,51
Westerende/K	Reepsholt	-5,44	1,02	-4,42
Wiesederfehn	Südarle	2,41	3,42	5,83
Ostermarsch	Mamburg	4,81	6,40	11,21
<b>5. Nov. 2011</b> Spieltag 5				
Utarp/Schw.	Mamburg	1,88	-0,07	1,81
Südarle	Ostermarsch	-0,17	-2,38	-2,55
Reepsholt	Wiesederfehn	6,66	-0,27	6,39
Dietrichsfeld	Westerende/K	0,31	4,69	5,00
Spekendorf	Blomberg	-1,99	8,99	7,00
<b>12. Nov. 2011</b> Spieltag 6				
Utarp/Schw.	Blomberg	6,84	3,28	10,12
Westerende/K	Spekendorf	-3,70	8,37	4,67
Wiesederfehn	Dietrichsfeld	0,91	1,23	2,14
Ostermarsch	Reepsholt	-1,64	0,99	-0,65
Mamburg	Südarle	-1,34	0,58	-0,76
<b>19. Nov. 2011</b> Spieltag 7				
Südarle	Utarp/Schw.			
Reepsholt	Mamburg			
Dietrichsfeld	Ostermarsch			
Wiesederfehn	Spekendorf			
Blomberg	Westerende/K			
<b>26. Nov. 2011</b> Spieltag 8				
Utarp/Schw.	Westerende/K			
Wiesederfehn	Blomberg			
Ostermarsch	Spekendorf			
Mamburg	Dietrichsfeld			
Südarle	Reepsholt			
<b>3. Dez. 2011</b> Spieltag 9				
Reepsholt	Utarp/Schw.			
Dietrichsfeld	Südarle			
Spekendorf	Mamburg			
Blomberg	Ostermarsch			
Westerende/K	Wiesederfehn			

Frauen Bezirksliga I

Gast>		Wiesederfehn	Utarp/Schw.	Ostermarsch	Westerende/K.	Mamburg	Blomberg	Südarle	Spekendorf	Reepsholt	Dietrichsfeld II	
Wiesederfehn	H		5,51	3,03				2,41			0,91	H
	G		1,36	-0,04				3,42			1,23	G
	Diff		6,87	2,99				5,83			2,14	Diff
Utarp/Schw.	H					1,88	6,84		-1,44		-0,31	H
	G					-0,07	3,28		0,99		8,19	G
	Diff					1,81	10,12		-0,45		7,88	Diff
Ostermarsch	H		-5,46		7,15	4,81					-1,64	H
	G		9,20		-0,97	6,40					0,99	G
	Diff		3,74		6,18	11,21					-0,65	Diff
Westerende/K.	H					-1,44			-3,70		-5,44	H
	G					-0,61			8,37		1,02	G
	Diff					-2,05			4,67		-4,42	Diff
Mamburg	H	-4,30					0,25	-1,34				H
	G	-1,89					2,73	0,58				G
	Diff	-6,19					2,98	-0,76				Diff
Blomberg	H							-2,42			1,77	H
	G							-0,34			1,74	G
	Diff							-2,76			3,51	Diff
Südarle	H			-0,17	5,11				0,84			H
	G			-2,38	-1,13				-0,23			G
	Diff			-2,55	3,98				0,61			Diff
Spekendorf	H					-1,99				2,26		H
	G					8,99				7,34		G
	Diff					7,00				9,60		Diff
Reepsholt	H	6,66					6,26				-6,66	H
	G	-0,27					7,89				-0,06	G
	Diff	6,39					14,15				-6,72	Diff
Dietrichsfeld II	H				0,31				3,49			H
	G				4,69				-2,00			G
	Diff				5,00				1,49			Diff

Spiele	Wiesederfehn		Utarp/Schw.		Ostermarsch		Westerende/K.		Mamburg		Blomberg		Südarle		Spekendorf		Reepsholt		Dietrichsfeld II		
	Rang	+/-	Rang	+/-	Rang	+/-	Rang	+/-	Rang	+/-	Rang	+/-	Rang	+/-	Rang	+/-	Rang	+/-	Rang	+/-	
1	1	0	10	0	3	0	8	0	4	0	7	0	5	-1	6	1	9	-2	2	2	
2	1	0	6	0	5	0	9	-2	2	2	8	-2	4	1	3	1	10	-2	7	2	
3	1	2	8	0	3	0	9	-2	5	0	10	-2	2	1	6	1	7	-2	4	2	
4	1	2	8	-1	2	0	10	-4	7	0	9	-2	3	1	4	2	5	0	6	2	
5	2	2	7	-1	1	2	10	-4	8	0	9	-2	6	-1	3	2	4	0	5	2	
6	1	2	4	-1	2	1	9	-4	8	-1	10	-2	6	0	5	2	3	1	7	2	
7																					
8																					
9																					
10																					
11																					
12																					
13																					
14																					
15																					
16																					
17																					
18																					

Plus-Minustabelle 18 Punkte

Saison 2011/12

Frauen Bezirksliga I Saison 2011/12


Spielplan Rückserie		Holz	Gummi	(+/-)
<b>14. Januar 2012</b> Spieltag 10				
Utarp/Schw.	Wiesederfehn			
Westerende/K	Ostermarsch			
Blomberg	Mamburg			
Spekendorf	Südarle			
Dietrichsfeld	Reepsholt			
<b>21. Januar 2012</b> Spieltag 11				
Dietrichsfeld	Utarp/Schw.			
Reepsholt	Spekendorf			
Südarle	Blomberg			
Mamburg	Westerende/K			
Ostermarsch	Wiesederfehn			
<b>28. Januar 2012</b> Spieltag 12				
Utarp/Schw.	Ostermarsch			
Wiesederfehn	Mamburg			
Westerende/K	Südarle			
Blomberg	Reepsholt			
Spekendorf	Dietrichsfeld			
<b>11. Februar 2012</b> Spieltag 13				
Spekendorf	Utarp/Schw.			
Dietrichsfeld	Blomberg			
Reepsholt	Westerende/K			
Südarle	Wiesederfehn			
Mamburg	Ostermarsch			
<b>18. Februar 2012</b> Spieltag 14				
Mamburg	Utarp/Schw.			
Ostermarsch	Südarle			
Wiesederfehn	Reepsholt			
Westerende/K	Dietrichsfeld			
Blomberg	Spekendorf			
<b>25. Februar 2012</b> Spieltag 15				
Blomberg	Utarp/Schw.			
Spekendorf	Westerende/K			
Dietrichsfeld	Wiesederfehn			
Reepsholt	Ostermarsch			
Südarle	Mamburg			
<b>10. März 2012</b> Spieltag 16				
Utarp/Schw.	Südarle			
Mamburg	Reepsholt			
Ostermarsch	Dietrichsfeld			
Spekendorf	Wiesederfehn			
Westerende/K	Blomberg			
<b>17. März 2012</b> Spieltag 17				
Westerende/K	Utarp/Schw.			
Blomberg	Wiesederfehn			
Spekendorf	Ostermarsch			
Dietrichsfeld	Mamburg			
Reepsholt	Südarle			
<b>24. März 2012</b> Spieltag 18				
Utarp/Schw.	Reepsholt			
Südarle	Dietrichsfeld			
Mamburg	Spekendorf			
Ostermarsch	Blomberg			
Wiesederfehn	Westerende/K			

# Frauen Bezirksklasse I

Saison 2011/12

## Spieltag 6

	Holz	Gummi		+/-
Westerende/N.	2,34	0,77	Stedesdorf	3,11
Eversmeer	0,62	0,62	Theener	1,24
Leerhafe	1,13	-3,08	Sch.-Leegmoor	-1,95
Großoldendorf	-0,13	-1,28	Akelsbarg	-1,41
Dunum/Brill	4,64	5,46	Menstede/A.	10,10



Sieghard Meier

Upt Gast 19

26607 Aurich

04947/218

sieghard.meier@ewetel.net



## Boßel Tabelle

Boßel Team	Spiele	Heim Rang			Heim			Auswärts Rang			Auswärts			Gesamt Rang			Gesamt			Punkte				
		Siege	Unentschieden	Niederlagen	+ Schöt	-	+/-	Siege	Unentschieden	Niederlagen	+ Schöt	-	+/-	Siege	Unentschieden	Niederlagen	+ Schöt	-	+/-					
1 Dunum/Brill	6	1	3	1	0	30,90	2,89	28,01	6	0	1	1	3,84	7,46	-3,62	1	3	2	1	34,74	10,35	24,39	8	4
2 Sch.-Leegmoor	6	4	2	0	0	13,89	0,81	13,08	4	2	0	2	5,96	12,40	-6,44	2	4	0	2	19,85	13,21	6,64	8	4
3 Eversmeer	6	2	3	0	0	7,42	0,95	6,47	7	1	0	2	2,72	15,04	-12,32	3	4	0	2	10,14	15,99	-5,85	8	4
4 Akelsbarg	6	6	2	0	1	8,80	3,82	4,98	2	1	1	1	2,36	2,95	-0,59	4	3	1	2	11,16	6,77	4,39	7	5
5 Großoldendorf	6	7	2	1	1	11,63	7,26	4,37	3	1	0	1	1,81	4,92	-3,11	5	3	1	2	13,44	12,18	1,26	7	5
6 Leerhafe	6	3	3	0	1	17,68	3,08	14,60	9	0	0	2	0,00	15,51	-15,51	6	3	0	3	17,68	18,59	-0,91	6	6
7 Stedesdorf	6	8	1	0	1	7,11	3,26	3,85	5	1	1	2	10,78	9,80	0,98	7	2	1	3	17,89	13,06	4,83	5	7
8 Theener	6	9	0	1	1	1,44	6,95	-5,51	1	2	0	2	9,71	6,45	3,26	8	2	1	3	11,15	13,40	-2,25	5	7
9 Westerende/N.	6	5	2	0	1	10,54	4,66	5,88	10	0	0	3	2,01	14,62	-12,61	9	2	0	4	12,55	19,28	-6,73	4	8
10 Menstede/A.	6	10	0	0	3	0,71	8,77	-8,06	8	1	0	2	3,26	20,97	-17,71	10	1	0	5	3,97	29,74	-25,77	2	10

## Boßel Einzel Team Tabelle

Einzel Teams	Spiele	Heim Rang			Heim			Auswärts Rang			Auswärts			Gesamt Rang			Gesamt			Punkte				
		Siege	Unentschieden	Niederlagen	+ Schöt	-	+/-	Siege	Unentschieden	Niederlagen	+ Schöt	-	+/-	Siege	Unentschieden	Niederlagen	+ Schöt	-	+/-					
1 Dunum/BrillG	6	1	4	0	0	16,79	0,00	16,79	4	1	0	1	3,84	1,95	1,89	1	5	0	1	20,63	1,95	18,68	10	2
2 AkelsbargG	6	5	2	1	0	7,67	0,00	7,67	3	1	2	0	2,23	0,07	2,16	2	3	3	0	9,90	0,07	9,83	9	3
3 EversmeerH	6	7	2	1	0	4,85	0,00	4,85	7	1	1	1	2,47	4,98	-2,51	3	3	2	1	7,32	4,98	2,34	8	4
4 StedesdorfH	6	16	1	0	1	2,83	3,26	-0,43	2	2	1	1	10,78	2,34	8,44	4	3	1	2	13,61	5,60	8,01	7	5
5 LeerhafeH	6	2	3	1	0	13,63	0,00	13,63	15	0	0	2	0,00	5,64	-5,64	5	3	1	2	13,63	5,64	7,99	7	5
6 Sch.-LeegmoorG	6	4	2	0	0	9,87	0,00	9,87	11	1	1	2	3,08	6,84	-3,76	6	3	1	2	12,95	6,84	6,11	7	5
7 TheenerH	6	19	0	1	1	0,44	6,95	-6,51	1	2	2	0	7,60	0,62	6,98	7	2	3	1	8,04	7,57	0,47	7	5
8 Westerende/N. H	6	11	2	0	1	3,94	4,66	-0,72	8	1	1	1	2,01	5,88	-3,87	8	3	1	2	5,95	10,54	-4,59	7	5
9 Dunum/BrillH	6	3	3	0	1	14,11	2,89	11,22	14	0	0	2	0,00	5,51	-5,51	9	3	0	3	14,11	8,40	5,71	6	6
10 GroßoldendorfH	6	12	1	2	1	4,68	2,14	2,54	6	1	0	1	1,81	3,67	-1,86	10	2	2	2	6,49	5,81	0,68	6	6
11 GroßoldendorfG	6	13	2	0	2	6,95	5,12	1,83	5	0	2	0	0,00	1,25	-1,25	11	2	2	2	6,95	6,37	0,58	6	6
12 StedesdorfG	6	8	2	0	0	4,28	0,00	4,28	16	0	2	2	0,00	7,46	-7,46	12	2	2	2	4,28	7,46	-3,18	6	6
13 Sch.-LeegmoorH	6	9	1	1	0	4,02	0,81	3,21	13	1	0	3	2,88	5,56	-2,68	13	2	1	3	6,90	6,37	0,53	5	7
14 Westerende/N. G	6	6	2	1	0	6,60	0,00	6,60	20	0	0	3	0,00	8,74	-8,74	14	2	1	3	6,60	8,74	-2,14	5	7
15 TheenerG	6	14	0	2	0	1,00	0,00	1,00	10	1	1	2	2,11	5,83	-3,72	15	1	3	2	3,11	5,83	-2,72	5	7
16 AkelsbargH	6	17	1	1	1	1,13	3,82	-2,69	9	0	2	1	0,13	2,88	-2,75	16	1	3	2	1,26	6,70	-5,44	5	7
17 EversmeerG	6	10	1	2	0	2,57	0,95	1,62	18	0	1	2	0,25	10,06	-9,81	17	1	3	2	2,82	11,01	-8,19	5	7
18 LeerhafeG	6	15	1	2	1	4,05	3,08	0,97	19	0	0	2	0,00	9,87	-9,87	18	1	2	3	4,05	12,95	-8,90	4	8
19 Menstede/A.G	6	18	0	2	1	0,71	2,36	-1,65	17	0	1	2	0,00	8,42	-8,42	19	0	3	3	0,71	10,78	-10,07	3	9
20 Menstede/A.H	6	20	0	0	3	0,00	6,41	-6,41	12	1	0	2	3,26	12,55	-9,29	20	1	0	5	3,26	18,96	-15,70	2	10

Frauen Bezirksklasse I Saison 2011/12

Spielplan Hinserie		Holz	Gummi	(+/-)
<b>1. Okt. 2011</b> Spieltag 1				
Leerhafe	Westerende/N	0,92	2,60	3,52
Großoldendor	Eversmeer	0,96	3,76	4,72
Dunum/Brill	Stedesdorf	-2,89	2,30	-0,59
Menstede/A.	Theener	-2,13	-2,11	-4,24
Akelsbarg	Sch.-Leegmoor	-2,88	0,42	-2,46
<b>8. Okt. 2011</b> Spieltag 2				
Westerende/N	Sch.-Leegmoor	1,60	4,19	5,79
Theener	Akelsbarg	0,44	0,07	0,51
Stedesdorf	Menstede/A.	-3,26	2,05	-1,21
Eversmeer	Dunum/Brill	1,79	1,95	3,74
Leerhafe	Großoldendor	3,67	0,54	4,21
<b>15. Okt. 2011</b> Spieltag 3				
Großoldendor	Westerende/N	-2,01	3,19	1,18
Dunum/Brill	Leerhafe	4,51	6,08	10,59
Menstede/A.	Eversmeer	-2,47	-0,25	-2,72
Akelsbarg	Stedesdorf	-0,94	3,46	2,52
Sch.-Leegmoor	Theener	-0,81	3,57	2,76
<b>29. Okt. 2011</b> Spieltag 4				
Westerende/N	Theener	-4,66	1,64	-3,02
Stedesdorf	Sch.-Leegmoor	2,83	2,23	5,06
Eversmeer	Akelsbarg	2,44	-0,95	1,49
Leerhafe	Menstede/A.	7,91	0,91	8,82
Großoldendor	Dunum/Brill	3,72	-3,84	-0,12
<b>5. Nov. 2011</b> Spieltag 5				
Dunum/Brill	Westerende/N	4,96	2,95	7,91
Menstede/A.	Großoldendor	-1,81	0,71	-1,10
Akelsbarg	Leerhafe	1,13	3,79	4,92
Sch.-Leegmoor	Eversmeer	4,02	6,30	10,32
Theener	Stedesdorf	-6,95	0,93	-6,02
<b>12. Nov. 2011</b> Spieltag 6				
Westerende/N	Stedesdorf	2,34	0,77	3,11
Eversmeer	Theener	0,62	0,62	1,24
Leerhafe	Sch.-Leegmoor	1,13	-3,08	-1,95
Großoldendor	Akelsbarg	-0,13	-1,28	-1,41
Dunum/Brill	Menstede/A.	4,64	5,46	10,10
<b>19. Nov. 2011</b> Spieltag 7				
Menstede/A.	Westerende/N			
Akelsbarg	Dunum/Brill			
Sch.-Leegmoor	Großoldendor			
Theener	Leerhafe			
Stedesdorf	Eversmeer			
<b>26. Nov. 2011</b> Spieltag 8				
Westerende/N	Eversmeer			
Leerhafe	Stedesdorf			
Großoldendor	Theener			
Dunum/Brill	Sch.-Leegmoor			
Menstede/A.	Akelsbarg			
<b>3. Dez. 2011</b> Spieltag 9				
Akelsbarg	Westerende/N			
Sch.-Leegmoor	Menstede/A.			
Theener	Dunum/Brill			
Stedesdorf	Großoldendor			
Eversmeer	Leerhafe			

Frauen Bezirksklasse I

Gast>		Leerhafe	Westerende/N.	Großoldendor	Eversmeer	Dunum/Brill	Stedesdorf	Menstede/A.	Theener	Akelsbarg	Sch.-Leegmoor	
Leerhafe	H		0,92	3,67				7,91			1,13	H
	G		2,60	0,54				0,91			-3,08	G
	Diff		3,52	4,21				8,82			-1,95	Diff
Westerende/N.	H						2,34		-4,66		1,60	H
	G						0,77		1,64		4,19	G
	Diff						3,11		-3,02		5,79	Diff
Großoldendor	H		-2,01		0,96	3,72				-0,13		H
	G		3,19		3,76	-3,84				-1,28		G
	Diff		1,18		4,72	-0,12				-1,41		Diff
Eversmeer	H					1,79			0,62	2,44		H
	G					1,95			0,62	-0,95		G
	Diff					3,74			1,24	1,49		Diff
Dunum/Brill	H	4,51	4,96				-2,89	4,64				H
	G	6,08	2,95				2,30	5,46				G
	Diff	10,59	7,91				-0,59	10,10				Diff
Stedesdorf	H							-3,26			2,83	H
	G							2,05			2,23	G
	Diff							-1,21			5,06	Diff
Menstede/A.	H			-1,81	-2,47				-2,13			H
	G			0,71	-0,25				-2,11			G
	Diff			-1,10	-2,72				-4,24			Diff
Theener	H					-6,95				0,44		H
	G					0,93				0,07		G
	Diff					-6,02				0,51		Diff
Akelsbarg	H	1,13					-0,94				-2,88	H
	G	3,79					3,46				0,42	G
	Diff	4,92					2,52				-2,46	Diff
Sch.-Leegmoor	H				4,02				-0,81			H
	G				6,30				3,57			G
	Diff				10,32				2,76			Diff

Spieler	Leerhafe	Westerende/N.	Großoldendor	Eversmeer	Dunum/Brill	Stedesdorf	Menstede/A.	Theener	Akelsbarg	Sch.-Leegmoor
	Rang +/-	Rang +/-	Rang +/-	Rang +/-	Rang +/-	Rang +/-	Rang +/-	Rang +/-	Rang +/-	Rang +/-
1	3 0	8 0	1 0	10 0	6 -1	5 1	9 -2	2 2	7 -2	4 2
2	1 0	3 0	4 0	5 0	10 -1	8 -1	6 0	2 1	9 -1	7 2
3	4 0	8 0	2 0	1 2	5 -1	10 -1	9 -2	6 1	7 -1	3 2
4	1 0	9 -2	4 -1	2 2	5 0	7 -1	10 -2	3 3	8 -1	6 2
5	4 0	9 -2	1 1	5 2	2 0	6 1	10 -4	8 1	7 -1	3 2
6	6 -2	9 -2	5 -1	3 2	1 0	7 1	10 -4	8 1	4 1	2 4
7										
8										
9										
10										
11										
12										
13										
14										
15										
16										
17										
18										

Saison 2011/12

Frauen Bezirksklasse I Saison 2011/12

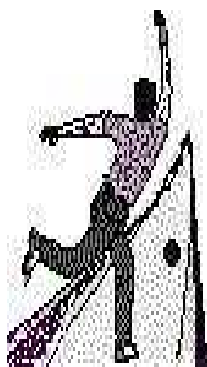
Spielplan Rückserie		Holz	Gummi	(+/-)
<b>14. Januar 2012</b> Spieltag 10				
Westerende/N	Leerhafe			
Eversmeer	Großoldendor			
Stedesdorf	Dunum/Brill			
Theener	Menstede/A.			
Sch.-Leegmoor	Akelsbarg			
<b>21. Januar 2012</b> Spieltag 11				
Sch.-Leegmoor	Westerende/N			
Akelsbarg	Theener			
Menstede/A.	Stedesdorf			
Dunum/Brill	Eversmeer			
Großoldendor	Leerhafe			
<b>28. Januar 2012</b> Spieltag 12				
Westerende/N	Großoldendor			
Leerhafe	Dunum/Brill			
Eversmeer	Menstede/A.			
Stedesdorf	Akelsbarg			
Theener	Sch.-Leegmoor			
<b>11. Februar 2012</b> Spieltag 13				
Theener	Westerende/N			
Sch.-Leegmoor	Stedesdorf			
Akelsbarg	Eversmeer			
Menstede/A.	Leerhafe			
Dunum/Brill	Großoldendor			
<b>18. Februar 2012</b> Spieltag 14				
Westerende/N	Dunum/Brill			
Großoldendor	Menstede/A.			
Leerhafe	Akelsbarg			
Eversmeer	Sch.-Leegmoor			
Stedesdorf	Theener			
<b>25. Februar 2012</b> Spieltag 15				
Stedesdorf	Westerende/N			
Theener	Eversmeer			
Sch.-Leegmoor	Leerhafe			
Akelsbarg	Großoldendor			
Menstede/A.	Dunum/Brill			
<b>10. März 2012</b> Spieltag 16				
Westerende/N	Menstede/A.			
Dunum/Brill	Akelsbarg			
Großoldendor	Sch.-Leegmoor			
Leerhafe	Theener			
Eversmeer	Stedesdorf			
<b>17. März 2012</b> Spieltag 17				
Eversmeer	Westerende/N			
Stedesdorf	Leerhafe			
Theener	Großoldendor			
Sch.-Leegmoor	Dunum/Brill			
Akelsbarg	Menstede/A.			
<b>24. März 2012</b> Spieltag 18				
Westerende/N	Akelsbarg			
Menstede/A.	Sch.-Leegmoor			
Dunum/Brill	Theener			
Großoldendor	Stedesdorf			
Leerhafe	Eversmeer			

# Landesliga Frauen II

Saison 2010/11

## Spieltag 6

	Holz	Gummi		+/-
Westeraccum	-2,97		Upgant-Schott	-2,97
Münkeboe/M.	5,78		Victorbur	5,78
Holtgast	2,81		Sch.-Leegmoor	2,81
Spekendorf	1,35		Hagerwilde	1,35
Mamburg	1,35		Eversmeer	1,35



Sieghard Meier

Upt Gast 19

26607 Aurich

04947/218

sieghard.meier@ewetel.net



## Boßel Tabelle

Boßel Team	Spiele	Heim Rang			Heim			Auswärts Rang			Auswärts			Gesamt Rang			Gesamt			Punkte				
		Siege	Unentschieden	Niederlagen	Heim	+ Schöt	-	+/-	Auswärts	+ Schöt	-	+/-	Gesamt	+ Schöt	-	+/-								
1 Mamburg	6	1	3	0	0	12,15	: 0,00	12,15	1	1	1	1	6,32	: 2,40	3,92	1	4	1	1	18,47	: 2,40	16,07	9	: 3
2 Spekendorf	6	2	3	1	0	10,43	: 0,00	10,43	2	1	0	1	3,98	: 1,53	2,45	2	4	1	1	14,41	: 1,53	12,88	9	: 3
3 Eversmeer	6	3	3	0	0	7,12	: 0,00	7,12	3	1	0	2	4,30	: 5,88	-1,58	3	4	0	2	11,42	: 5,88	5,54	8	: 4
4 Hagerwilde	6	4	2	1	0	7,61	: 0,05	7,56	4	0	2	1	0,00	: 2,02	-2,02	4	2	3	1	7,61	: 2,07	5,54	7	: 5
5 Holtgast	6	6	2	1	1	7,75	: 3,98	3,77	5	0	1	1	0,05	: 3,94	-3,89	5	2	2	2	7,80	: 7,92	-0,12	6	: 6
6 Münkeboe/M.	6	5	1	2	0	6,19	: 0,00	6,19	8	0	1	2	0,00	: 5,31	-5,31	6	1	3	2	6,19	: 5,31	0,88	5	: 7
7 Sch.-Leegmoor	6	8	1	1	0	2,72	: 0,27	2,45	7	1	0	3	4,25	: 8,05	-3,80	7	2	1	3	6,97	: 8,32	-1,35	5	: 7
8 Victorbur	6	7	1	1	0	3,68	: 0,00	3,68	10	0	1	3	0,27	: 11,49	-11,22	8	1	2	3	3,95	: 11,49	-7,54	4	: 8
9 Upgant-Schott	6	9	1	0	1	2,48	: 4,30	-1,82	9	1	0	3	2,97	: 15,08	-12,11	9	2	0	4	5,45	: 19,38	-13,93	4	: 8
10 Westeraccum	6	#	1	0	3	2,05	: 13,54	-11,49	6	0	1	1	0,00	: 6,48	-6,48	#	1	1	4	2,05	: 20,02	-17,97	3	: 9



Landesliga Frauen II Saison 2010/1

Spielplan Hinserie		(+/-)
1. Okt. 2010		Spieltag 1
Holtgast	Westeraccum	0,41
Spekendorf	Münkeboe/M.	0,66
Mamburg	Uppgant-Schott	6,86
Eversmeer	Victorbur	3,66
Hagerwilde	Sch.-Leegmoor	2,76
8. Okt. 2010		Spieltag 2
Westeraccum	Sch.-Leegmoor	-4,25
Victorbur	Hagerwilde	0,31
Uppgant-Schott	Eversmeer	-4,30
Münkeboe/M.	Mamburg	0,05
Holtgast	Spekendorf	-3,98
15. Okt. 2010		Spieltag 3
Spekendorf	Westeraccum	6,07
Mamburg	Holtgast	3,94
Eversmeer	Münkeboe/M.	1,93
Hagerwilde	Uppgant-Schott	4,85
Sch.-Leegmoor	Victorbur	-0,27
29. Okt. 2010		Spieltag 4
Westeraccum	Victorbur	2,05
Uppgant-Schott	Sch.-Leegmoor	2,48
Münkeboe/M.	Hagerwilde	0,36
Holtgast	Eversmeer	4,53
Spekendorf	Mamburg	2,35
5. Nov. 2010		Spieltag 5
Westeraccum	Mamburg	-6,32
Eversmeer	Spekendorf	1,53
Hagerwilde	Holtgast	-0,05
Sch.-Leegmoor	Münkeboe/M.	2,72
Victorbur	Uppgant-Schott	3,37
12. Nov. 2010		Spieltag 6
Westeraccum	Uppgant-Schott	-2,97
Münkeboe/M.	Victorbur	5,78
Holtgast	Sch.-Leegmoor	2,81
Spekendorf	Hagerwilde	1,35
Mamburg	Eversmeer	1,35
19. Nov. 2010		Spieltag 7
Eversmeer	Westeraccum	
Hagerwilde	Mamburg	
Sch.-Leegmoor	Spekendorf	
Victorbur	Holtgast	
Uppgant-Schott	Münkeboe/M.	
26. Nov. 2010		Spieltag 8
Westeraccum	Münkeboe/M.	
Holtgast	Uppgant-Schott	
Spekendorf	Victorbur	
Mamburg	Sch.-Leegmoor	
Eversmeer	Hagerwilde	
3. Dez. 2010		Spieltag 9
Hagerwilde	Westeraccum	
Sch.-Leegmoor	Eversmeer	
Victorbur	Mamburg	
Uppgant-Schott	Spekendorf	
Münkeboe/M.	Holtgast	

Landesliga Frauen II

Gast>	Holtgast	Westeraccum	Spekendorf	Münkeboe/M.	Mamburg	Uppgant-Schott	Eversmeer	Victorbur	Hagerwilde	Sch.-Leegmoor
Holtgast		0,41	-3,98				4,53			2,81
Westeraccum					-6,32	-2,97		2,05		-4,25
Spekendorf		6,07		0,66	2,35				1,35	
Münkeboe/M.					0,05			5,78	0,36	
Mamburg	3,94					6,86	1,35			
Uppgant-Schott							-4,30			2,48
Eversmeer			1,53	1,93						
Victorbur						3,37			0,31	
Hagerwilde	-0,05					4,85				2,76
Sch.-Leegmoor				2,72						-0,27

Spiele	Holtgast		Westeraccum		Spekendorf		Münkeboe/M.		Mamburg		Uppgant-Schott		Eversmeer		Victorbur		Hagerwilde		Sch.-Leegmoor	
	Rang	+/-	Rang	+/-	Rang	+/-	Rang	+/-	Rang	+/-	Rang	+/-	Rang	+/-	Rang	+/-	Rang	+/-	Rang	+/-
1	5	-1	6	1	4	-1	7	1	1	0	10	0	2	0	9	0	3	0	8	0
2	8	-3	9	-1	3	1	6	0	2	1	10	-2	1	2	7	-1	4	1	5	2
3	8	-3	9	-1	3	1	6	0	2	1	10	-2	1	2	7	0	4	1	5	1
4	7	-3	8	-1	1	1	6	-1	4	1	10	-2	3	2	9	0	2	2	5	1
5	7	-2	9	-3	3	1	8	-1	2	3	10	-2	1	2	6	0	4	1	5	1
6	5	-2	10	-5	2	1	6	-1	1	3	9	0	3	2	8	0	4	1	7	1
7																				
8																				
9																				
10																				
11																				
12																				
13																				
14																				
15																				
16																				
17																				
18																				

Plus-Minustabelle 18 Punkte

Saison 2010/11

Landesliga Frauen II Saison 2010/1

Spielplan Rückserie		(+/-)
14. Januar 2011		Spieltag 10
Westeraccum	Holtgast	
Münkeboe/M.	Spekendorf	
Uppgant-Schott	Mamburg	
Victorbur	Eversmeer	
Sch.-Leegmoor	Hagerwilde	
21. Januar 2011		Spieltag 11
Sch.-Leegmoor	Westeraccum	
Hagerwilde	Victorbur	
Eversmeer	Uppgant-Schott	
Mamburg	Münkeboe/M.	
Spekendorf	Holtgast	
28. Januar 2011		Spieltag 12
Westeraccum	Spekendorf	
Holtgast	Mamburg	
Münkeboe/M.	Eversmeer	
Uppgant-Schott	Hagerwilde	
Victorbur	Sch.-Leegmoor	
11. Februar 2011		Spieltag 13
Victorbur	Westeraccum	
Sch.-Leegmoor	Uppgant-Schott	
Hagerwilde	Münkeboe/M.	
Eversmeer	Holtgast	
Mamburg	Spekendorf	
18. Februar 2011		Spieltag 14
Mamburg	Westeraccum	
Spekendorf	Eversmeer	
Holtgast	Hagerwilde	
Münkeboe/M.	Sch.-Leegmoor	
Uppgant-Schott	Victorbur	
25. Februar 2011		Spieltag 15
Uppgant-Schott	Westeraccum	
Victorbur	Münkeboe/M.	
Sch.-Leegmoor	Holtgast	
Hagerwilde	Spekendorf	
Eversmeer	Mamburg	
11. März 2011		Spieltag 16
Westeraccum	Eversmeer	
Mamburg	Hagerwilde	
Spekendorf	Sch.-Leegmoor	
Holtgast	Victorbur	
Münkeboe/M.	Uppgant-Schott	
18. März 2011		Spieltag 17
Münkeboe/M.	Westeraccum	
Uppgant-Schott	Holtgast	
Victorbur	Spekendorf	
Sch.-Leegmoor	Mamburg	
Hagerwilde	Eversmeer	
25. März 2011		Spieltag 18
Westeraccum	Hagerwilde	
Eversmeer	Sch.-Leegmoor	
Mamburg	Victorbur	
Spekendorf	Uppgant-Schott	
Holtgast	Münkeboe/M.	