


# Frauen Landesliga I

Saison 2011/12



Sieghard Meier  
Upt Gast 19  
26607 Aurich  
04947/218  
sieghard.meier@ewetel.net

## Spieltag 7

	Holz	Gummi		+/-
Münkeboe/M	1,72	4,70	Ihlowerfehn	6,42
Ardorf	4,68	1,34	Rahe	6,02
Westeraccum	2,84	2,42	Sandhorst	5,26
Dietrichsfeld	5,39	2,91	Upgant-Schott	8,30
Collrunge/B.W.	4,64	-3,40	Norden	1,24

## Boßel Tabelle

Boßel Team	Spiele	Heim Rang			Auswärts Rang			Gesamt Rang			Punkte														
		Siege	Unentschieden	Niederlagen	Siege	Unentschieden	Niederlagen	Siege	Unentschieden	Niederlagen															
		Heim	+ Schöt	-	+/-	Auswärts	+ Schöt	-	+/-	Gesamt		+ Schöt	-	+/-											
1	Dietrichsfeld	7	1	5	0	0	40,12	0,00	40,12	1	2	0	0	6,48	1,88	4,60	1	7	0	0	46,60	1,88	44,72	14	0
2	Collrunge/B.W.	7	2	3	0	0	25,34	3,40	21,94	5	2	0	2	4,73	9,45	-4,72	2	5	0	2	30,07	12,85	17,22	10	4
3	Ardorf	7	6	2	0	2	14,84	3,75	11,09	3	2	0	1	13,28	9,22	4,06	3	4	0	3	28,12	12,97	15,15	8	6
4	Upgant-Schott	7	4	2	0	0	12,01	0,28	11,73	6	1	2	2	11,51	16,95	-5,44	4	3	2	2	23,52	17,23	6,29	8	6
5	Rahe	7	7	1	1	2	14,09	9,67	4,42	4	1	1	1	6,19	9,26	-3,07	5	2	2	3	20,28	18,93	1,35	6	8
6	Norden	7	10	0	1	2	4,24	14,39	-10,15	2	2	1	1	12,93	8,01	4,92	6	2	2	3	17,17	22,40	-5,23	6	8
7	Ihlowerfehn	7	3	3	0	0	13,13	0,00	13,13	10	0	0	4	2,41	29,37	-26,96	7	3	0	4	15,54	29,37	-13,83	6	8
8	Westeraccum	7	5	1	2	0	10,41	6,21	4,20	9	0	0	4	0,00	23,26	-23,26	8	1	2	4	10,41	29,47	-19,06	4	10
9	Münkeboe/M	7	8	1	1	2	12,60	11,91	0,69	8	0	1	2	2,49	24,07	-21,58	9	1	2	4	15,09	35,98	-20,89	4	10
10	Sandhorst	7	9	1	1	2	4,91	14,63	-9,72	7	0	1	2	4,22	20,22	-16,00	10	1	2	4	9,13	34,85	-25,72	4	10

## Boßel Einzel Team Tabelle

Einzel Teams	Spiele	Heim Rang			Auswärts Rang			Gesamt Rang			Punkte														
		Siege	Unentschieden	Niederlagen	Siege	Unentschieden	Niederlagen	Siege	Unentschieden	Niederlagen															
		Heim	+ Schöt	-	+/-	Auswärts	+ Schöt	-	+/-	Gesamt		+ Schöt	-	+/-											
1	DietrichsfeldH	7	1	5	0	0	21,73	0,00	21,73	1	2	0	0	6,48	0,00	6,48	1	7	0	0	28,21	0,00	28,21	14	0
2	Upgant-SchottH	7	7	2	0	0	10,37	0,00	10,37	2	3	1	1	11,51	5,65	5,86	2	5	1	1	21,88	5,65	16,23	11	3
3	DietrichsfeldG	7	2	4	1	0	18,39	0,00	18,39	10	0	1	1	0,00	1,88	-1,88	3	4	2	1	18,39	1,88	16,51	10	4
4	Collrunge/B.W.H	7	4	3	0	0	12,92	0,00	12,92	8	2	0	2	3,02	4,45	-1,43	4	5	0	2	15,94	4,45	11,49	10	4
5	ArdorfG	7	9	2	2	0	7,48	0,26	7,22	4	2	0	1	4,35	1,64	2,71	5	4	2	1	11,83	1,90	9,93	10	4
6	RaheG	7	8	3	0	1	10,68	1,17	9,51	6	1	1	1	6,19	1,34	4,85	6	4	1	2	16,87	2,51	14,36	9	5
7	IhlowerfehnG	7	5	3	0	0	9,49	0,00	9,49	13	1	1	2	2,41	12,59	-10,18	7	4	1	2	11,90	12,59	-0,69	9	5
8	Collrunge/B.W.G	7	11	2	0	1	12,42	3,40	9,02	9	1	2	1	1,71	5,00	-3,29	8	3	2	2	14,13	8,40	5,73	8	6
9	ArdorfH	7	13	2	0	2	7,36	3,49	3,87	5	2	0	1	8,93	7,58	1,35	9	4	0	3	16,29	11,07	5,22	8	6
10	NordenH	7	15	1	0	2	2,69	5,77	-3,08	3	3	0	1	6,91	4,64	2,27	10	4	0	3	9,60	10,41	-0,81	8	6
11	Münkeboe/MG	7	3	4	0	0	10,88	0,00	10,88	16	0	0	3	0,00	14,74	-14,74	11	4	0	3	10,88	14,74	-3,86	8	6
12	NordenG	7	17	1	0	2	1,55	8,62	-7,07	7	2	0	2	6,02	3,37	2,65	12	3	0	4	7,57	11,99	-4,42	6	8
13	WesteraccumG	7	6	3	0	0	7,57	0,00	7,57	18	0	0	4	0,00	14,38	-14,38	13	3	0	4	7,57	14,38	-6,81	6	8
14	SandhorstH	7	14	1	1	2	4,91	7,68	-2,77	11	1	0	2	4,22	6,36	-2,14	14	2	1	4	9,13	14,04	-4,91	5	9
15	IhlowerfehnH	7	10	2	1	0	3,64	0,00	3,64	19	0	0	4	0,00	16,78	-16,78	15	2	1	4	3,64	16,78	-13,14	5	9
16	Münkeboe/MH	7	19	1	0	3	1,72	11,91	-10,19	12	1	0	2	2,49	9,33	-6,84	16	2	0	5	4,21	21,24	-17,03	4	10
17	Upgant-SchottG	7	12	1	1	0	1,64	0,28	1,36	20	0	0	5	0,00	11,30	-11,30	17	1	1	5	1,64	11,58	-9,94	3	11
18	RaheH	7	18	1	0	3	3,41	8,50	-5,09	14	0	1	2	0,00	7,92	-7,92	18	1	1	5	3,41	16,42	-13,01	3	11
19	WesteraccumH	7	16	1	0	2	2,84	6,21	-3,37	17	0	0	4	0,00	8,88	-8,88	19	1	0	6	2,84	15,09	-12,25	2	12
20	SandhorstG	7	20	0	1	3	0,00	6,95	-6,95	15	0	0	3	0,00	13,86	-13,86	20	0	1	6	0,00	20,81	-20,81	1	13

Frauen Landesliga I Saison 2011/12

Spielplan Hinserie	Holz	Gummi	(+/-)
1. Okt. 2011 Spieltag 1			
Dietrichsfeld	Ihlowerfehn	7,29	0,64
Sandhorst	Norden	-2,16	-2,62
Rahe	Collrunge/B.W	-1,74	-1,17
Münkeboe/M	Uppgant-Schott	-5,58	1,15
Ardorf	Westeraccum	2,68	5,30
8. Okt. 2011 Spieltag 2			
Ihlowerfehn	Westeraccum	1,72	1,66
Uppgant-Schott	Ardorf	7,58	1,64
Collrunge/B.W	Münkeboe/M	6,21	7,31
Norden	Rahe	2,69	-5,95
Dietrichsfeld	Sandhorst	3,52	7,49
15. Okt. 2011 Spieltag 3			
Sandhorst	Ihlowerfehn	4,36	-2,41
Rahe	Dietrichsfeld	-4,27	1,04
Münkeboe/M	Norden	-2,11	1,08
Ardorf	Collrunge/B.W	-1,28	-0,26
Westeraccum	Uppgant-Schott	-3,57	2,86
29. Okt. 2011 Spieltag 4			
Ihlowerfehn	Uppgant-Schott	0,26	2,83
Collrunge/B.W	Westeraccum	2,07	5,11
Norden	Ardorf	-3,41	-2,67
Dietrichsfeld	Münkeboe/M	3,12	5,04
Sandhorst	Rahe	0,55	-0,24
5. Nov. 2011 Spieltag 5			
Rahe	Ihlowerfehn	3,41	7,25
Münkeboe/M	Sandhorst	-4,22	3,95
Ardorf	Dietrichsfeld	-2,21	0,84
Westeraccum	Norden	-2,64	2,29
Uppgant-Schott	Collrunge/B.W	2,79	-0,28
12. Nov. 2011 Spieltag 6			
Ihlowerfehn	Collrunge/B.W	1,66	5,00
Norden	Uppgant-Schott	-2,36	1,55
Dietrichsfeld	Westeraccum	2,41	2,31
Sandhorst	Ardorf	-5,52	-1,68
Rahe	Münkeboe/M	-2,49	2,39
19. Nov. 2011 Spieltag 7			
Münkeboe/M	Ihlowerfehn	1,72	4,70
Ardorf	Rahe	4,68	1,34
Westeraccum	Sandhorst	2,84	2,42
Dietrichsfeld	Uppgant-Schott	5,39	2,91
Collrunge/B.W	Norden	4,64	-3,40
26. Nov. 2011 Spieltag 8			
Ihlowerfehn	Norden		
Dietrichsfeld	Collrunge/B.W		
Sandhorst	Uppgant-Schott		
Rahe	Westeraccum		
Münkeboe/M	Ardorf		
3. Dez. 2011 Spieltag 9			
Ardorf	Ihlowerfehn		
Westeraccum	Münkeboe/M		
Uppgant-Schott	Rahe		
Collrunge/B.W	Sandhorst		
Norden	Dietrichsfeld		

Frauen Landesliga I

Gast>		Dietrichsfeld	Ihlowerfehn	Sandhorst	Norden	Rahe	Collrunge/B.W	Münkeboe/M	Uppgant-Schott	Ardorf	Westeraccum
Dietrichsfeld	H		7,29	3,52				3,12	5,39		2,41
	G		0,64	7,49				5,04	2,91		2,31
	Diff		7,93	11,01				8,16	8,30		4,72
Ihlowerfehn	H						1,66		0,26		1,72
	G						5,00		2,83		1,66
	Diff						6,66		3,09		3,38
Sandhorst	H		4,36		-2,16	0,55				-5,52	
	G		-2,41		-2,62	-0,24				-1,68	
	Diff		1,95		-4,78	0,31				-7,20	
Norden	H					2,69			-2,36	-3,41	
	G					-5,95			1,55	-2,67	
	Diff					-3,26			-0,81	-6,08	
Rahe	H	-4,27	3,41				-1,74	-2,49			
	G	1,04	7,25				-1,17	2,39			
	Diff	-3,23	10,66				-2,91	-0,10			
Collrunge/B.W	H				4,64			6,21			2,07
	G				-3,40			7,31			5,11
	Diff				1,24			13,52			7,18
Münkeboe/M	H		1,72	-4,22	-2,11				-5,58		
	G		4,70	3,95	1,08				1,15		
	Diff		6,42	-0,27	-1,03				-4,43		
Uppgant-Schott	H					2,79				7,58	
	G					-0,28				1,64	
	Diff					2,51				9,22	
Ardorf	H	-2,21				4,68	-1,28				2,68
	G	0,84				1,34	-0,26				5,30
	Diff	-1,37				6,02	-1,54				7,98
Westeraccum	H			2,84	-2,64				-3,57		
	G			2,42	2,29				2,86		
	Diff			5,26	-0,35				-0,71		

Spiele	Dietrichsfeld		Ihlowerfehn		Sandhorst		Norden		Rahe		Collrunge/B.W		Münkeboe/M		Uppgant-Schott		Ardorf		Westeraccum	
	Rang	+/-	Rang	+/-	Rang	+/-	Rang	+/-	Rang	+/-	Rang	+/-	Rang	+/-	Rang	+/-	Rang	+/-	Rang	+/-
1	2	0	9	0	8	-2	3	2	6	-2	5	2	7	-2	4	2	1	0	10	0
2	1	0	7	0	9	-2	4	0	5	0	2	2	10	-2	3	2	6	0	8	0
3	1	2	7	0	8	-2	4	2	6	-2	2	4	10	-4	3	3	5	-2	9	-1
4	1	2	5	0	8	-3	6	0	7	-1	2	4	10	-4	3	3	4	0	9	-1
5	1	4	8	0	7	-2	5	1	4	-1	2	4	10	-5	3	3	6	-2	9	-2
6	1	4	7	0	8	-4	6	0	5	-2	2	4	10	-4	3	4	4	0	9	-2
7	1	4	7	0	10	-4	6	0	5	-2	2	4	9	-4	4	4	3	0	8	-2
8																				
9																				
10																				
11																				
12																				
13																				
14																				
15																				
16																				
17																				
18																				

Kreuztabelle


Saison 2011/12

Frauen Landesliga I Saison 2011/12

Spielplan Rückserie	Holz	Gummi	(+/-)
14. Januar 2012 Spieltag 10			
Ihlowerfehn	Dietrichsfeld		
Norden	Sandhorst		
Collrunge/B.W	Rahe		
Uppgant-Schott	Münkeboe/M		
Westeraccum	Ardorf		
21. Januar 2012 Spieltag 11			
Westeraccum	Ihlowerfehn		
Ardorf	Uppgant-Schott		
Münkeboe/M	Collrunge/B.W		
Rahe	Norden		
Sandhorst	Dietrichsfeld		
28. Januar 2012 Spieltag 12			
Ihlowerfehn	Sandhorst		
Dietrichsfeld	Rahe		
Norden	Münkeboe/M		
Collrunge/B.W	Ardorf		
Uppgant-Schott	Westeraccum		
11. Februar 2012 Spieltag 13			
Uppgant-Schott	Ihlowerfehn		
Westeraccum	Collrunge/B.W		
Ardorf	Norden		
Münkeboe/M	Dietrichsfeld		
Rahe	Sandhorst		
18. Februar 2012 Spieltag 14			
Ihlowerfehn	Rahe		
Sandhorst	Münkeboe/M		
Dietrichsfeld	Ardorf		
Norden	Westeraccum		
Collrunge/B.W	Uppgant-Schott		
25. Februar 2012 Spieltag 15			
Collrunge/B.W	Ihlowerfehn		
Uppgant-Schott	Norden		
Westeraccum	Dietrichsfeld		
Ardorf	Sandhorst		
Münkeboe/M	Rahe		
10. März 2012 Spieltag 16			
Ihlowerfehn	Münkeboe/M		
Rahe	Ardorf		
Sandhorst	Westeraccum		
Uppgant-Schott	Dietrichsfeld		
Norden	Collrunge/B.W		
17. März 2012 Spieltag 17			
Norden	Ihlowerfehn		
Collrunge/B.W	Dietrichsfeld		
Uppgant-Schott	Sandhorst		
Westeraccum	Rahe		
Ardorf	Münkeboe/M		
24. März 2012 Spieltag 18			
Ihlowerfehn	Ardorf		
Münkeboe/M	Westeraccum		
Rahe	Uppgant-Schott		
Sandhorst	Collrunge/B.W		
Dietrichsfeld	Norden		

# Frauen Bezirksliga I

Saison 2011/12



Sieghard Meier  
 Upt Gast 19  
 26607 Aurich  
 04947/218  
 sieghard.meier@ewetel.net



## Spieltag 7

	Holz	Gummi		+/-
Südarle	4,48	5,63	Utarp/Schw.	10,11
Reepsholt	6,28	3,95	Mamburg	10,23
Dietrichsfeld II	-0,98	-1,87	Ostermarsch	-2,85
Wiesederfehn	0,92	2,43	Spekendorf	3,35
Blomberg	3,49	-5,22	Westerende/K.	-1,73

## Boßel Tabelle

Boßel Team	Spiele	Heim Rang	Heim			Auswärts				Gesamt Rang	Gesamt			Punkte										
			Siege	Unentschieden	Niederlagen	Siege	Unentschieden	Niederlagen	Siege		Unentschieden	Niederlagen												
				Heim	+ Schöt	-	+/-					Gesamt	+ Schöt	-	+/-									
1 Wiesederfehn	7	1	5	0	0	21,22	0,04	21,18	2	1	0	1	6,46	6,66	-0,20	1	6	0	1	27,68	6,70	20,98	12	2
2 Ostermarsch	7	2	3	1	0	28,55	8,07	20,48	1	2	0	1	5,44	3,03	2,41	2	5	1	1	33,99	11,10	22,89	11	3
3 Reepsholt	7	4	3	0	1	31,04	6,99	24,05	4	1	1	1	7,08	11,61	-4,53	3	4	1	2	38,12	18,60	19,52	9	5
4 Südarle	7	6	2	1	1	16,06	3,91	12,15	3	1	1	1	4,10	6,41	-2,31	4	3	2	2	20,16	10,32	9,84	8	6
5 Utarp/Schw.	7	3	3	1	0	21,18	1,82	19,36	9	0	0	3	5,46	26,18	-20,72	5	3	1	3	26,64	28,00	-1,36	7	7
6 Spekendorf	7	5	2	0	0	18,59	1,99	16,60	8	0	2	3	7,37	17,04	-9,67	6	2	2	3	25,96	19,03	6,93	6	8
7 Dietrichsfeld II	7	7	2	0	1	8,49	4,85	3,64	5	1	0	3	7,03	13,84	-6,81	7	3	0	4	15,52	18,69	-3,17	6	8
8 Mamburg	7	8	1	1	1	3,56	7,53	-3,97	7	1	0	3	2,12	23,32	-21,20	8	2	1	4	5,68	30,85	-25,17	5	9
9 Westerende/K.	7	10	1	0	2	9,39	11,19	-1,80	6	1	0	3	7,32	20,75	-13,43	9	2	0	5	16,71	31,94	-15,23	4	10
10 Blomberg	7	9	1	0	2	7,00	7,98	-0,98	10	0	0	4	1,99	36,24	-34,25	10	1	0	6	8,99	44,22	-35,23	2	12

## Boßel Einzel Team Tabelle

Einzel Teams	Spiele	Heim Rang	Heim			Auswärts				Gesamt Rang	Gesamt			Punkte										
			Siege	Unentschieden	Niederlagen	Siege	Unentschieden	Niederlagen	Siege		Unentschieden	Niederlagen												
				Heim	+ Schöt	-	+/-					Gesamt	+ Schöt	-	+/-									
1 WiesederfehnG	7	1	4	1	0	8,44	0,04	8,40	4	1	1	0	2,16	0,00	2,16	1	5	2	0	10,60	0,04	10,56	12	2
2 OstermarschG	7	4	2	2	0	16,59	0,97	15,62	1	2	1	0	4,29	0,00	4,29	2	4	3	0	20,88	0,97	19,91	11	3
3 ReepsholtH	7	5	3	0	1	19,20	6,66	12,54	2	2	0	1	7,08	2,26	4,82	3	5	0	2	26,28	8,92	17,36	10	4
4 SüdarleH	7	8	2	2	0	10,43	0,17	10,26	5	2	0	1	3,76	2,41	1,35	4	4	2	1	14,19	2,58	11,61	10	4
5 Westerende/K.G	7	9	2	1	0	9,39	0,61	8,78	3	2	1	1	7,32	4,69	2,63	5	4	2	1	16,71	5,30	11,41	10	4
6 WiesederfehnH	7	2	3	2	0	12,78	0,00	12,78	8	1	0	1	4,30	6,66	-2,36	6	4	2	1	17,08	6,66	10,42	10	4
7 Dietrichsfeld IIH	7	12	1	2	0	3,80	0,98	2,82	7	1	2	1	6,97	2,68	4,29	7	2	4	1	10,77	3,66	7,11	8	6
8 SpekendorfG	7	3	2	0	0	16,33	0,00	16,33	12	1	2	2	2,23	11,79	-9,56	8	3	2	2	18,56	11,79	6,77	8	6
9 SpekendorfH	7	15	1	0	1	2,26	1,99	0,27	6	2	2	1	5,14	5,25	-0,11	9	3	2	2	7,40	7,24	0,16	8	6
10 Utarp/Schw.H	7	10	2	1	1	8,72	1,75	6,97	11	1	0	2	5,46	9,99	-4,53	10	3	1	3	14,18	11,74	2,44	7	7
11 ReepsholtG	7	7	2	2	0	11,84	0,33	11,51	14	0	1	2	0,00	9,35	-9,35	11	2	3	2	11,84	9,68	2,16	7	7
12 BlombergH	7	11	2	0	1	5,26	2,42	2,84	13	1	1	2	1,99	13,35	-11,36	12	3	1	3	7,25	15,77	-8,52	7	7
13 OstermarschH	7	13	2	0	2	11,96	7,10	4,86	9	0	2	1	1,15	3,03	-1,88	13	2	2	3	13,11	10,13	2,98	6	8
14 Utarp/Schw.G	7	6	2	2	0	12,46	0,07	12,39	19	0	0	3	0,00	16,19	-16,19	14	2	2	3	12,46	16,26	-3,80	6	8
15 SüdarleG	7	17	1	1	2	5,63	3,74	1,89	10	0	2	1	0,34	4,00	-3,66	15	1	3	3	5,97	7,74	-1,77	5	9
16 MamburgG	7	14	1	1	1	3,31	1,89	1,42	15	0	2	2	0,68	10,35	-9,67	16	1	3	3	3,99	12,24	-8,25	5	9
17 Dietrichsfeld IIG	7	18	1	0	2	4,69	3,87	0,82	17	0	1	3	0,06	11,16	-11,10	17	1	1	5	4,75	15,03	-10,28	3	11
18 MamburgH	7	19	0	1	2	0,25	5,64	-5,39	16	1	0	3	1,44	12,97	-11,53	18	1	1	5	1,69	18,61	-16,92	3	11
19 BlombergG	7	16	1	1	1	1,74	5,56	-3,82	20	0	0	4	0,00	22,89	-22,89	19	1	1	5	1,74	28,45	-26,71	3	11
20 Westerende/K.H	7	20	0	0	3	0,00	10,58	-10,58	18	0	1	3	0,00	16,06	-16,06	20	0	1	6	0,00	26,64	-26,64	1	13

Frauen Bezirksliga I Saison 2011/12

Spielplan Hinserie		Holz	Gummi	(+/-)
1. Okt. 2011 Spieltag 1				
Wiesederfehn	Utarp/Schw.	5,51	1,36	6,87
Ostermarsch	Westerende/K	7,15	-0,97	6,18
Mamburg	Blomberg	0,25	2,73	2,98
Südarle	Spekendorf	0,84	-0,23	0,61
Reepsholt	Dietrichsfeld II	-6,66	-0,06	-6,72
8. Okt. 2011 Spieltag 2				
Utarp/Schw.	Dietrichsfeld II	-0,31	8,19	7,88
Spekendorf	Reepsholt	2,26	7,34	9,60
Blomberg	Südarle	-2,42	-0,34	-2,76
Westerende/K	Mamburg	-1,44	-0,61	-2,05
Wiesederfehn	Ostermarsch	3,03	-0,04	2,99
15. Okt. 2011 Spieltag 3				
Ostermarsch	Utarp/Schw.	-5,46	9,20	3,74
Mamburg	Wiesederfehn	-4,30	-1,89	-6,19
Südarle	Westerende/K	5,11	-1,13	3,98
Reepsholt	Blomberg	6,26	7,89	14,15
Dietrichsfeld II	Spekendorf	3,49	-2,00	1,49
29. Okt. 2011 Spieltag 4				
Utarp/Schw.	Spekendorf	-1,44	0,99	-0,45
Blomberg	Dietrichsfeld II	1,77	1,74	3,51
Westerende/K	Reepsholt	-5,44	1,02	-4,42
Wiesederfehn	Südarle	2,41	3,42	5,83
Ostermarsch	Mamburg	4,81	6,40	11,21
5. Nov. 2011 Spieltag 5				
Utarp/Schw.	Mamburg	1,88	-0,07	1,81
Südarle	Ostermarsch	-0,17	-2,38	-2,55
Reepsholt	Wiesederfehn	6,66	-0,27	6,39
Dietrichsfeld II	Westerende/K	0,31	4,69	5,00
Spekendorf	Blomberg	-1,99	8,99	7,00
12. Nov. 2011 Spieltag 6				
Utarp/Schw.	Blomberg	6,84	3,28	10,12
Westerende/K	Spekendorf	-3,70	8,37	4,67
Wiesederfehn	Dietrichsfeld II	0,91	1,23	2,14
Ostermarsch	Reepsholt	-1,64	0,99	-0,65
Mamburg	Südarle	-1,34	0,58	-0,76
19. Nov. 2011 Spieltag 7				
Südarle	Utarp/Schw.	4,48	5,63	10,11
Reepsholt	Mamburg	6,28	3,95	10,23
Dietrichsfeld II	Ostermarsch	-0,98	-1,87	-2,85
Wiesederfehn	Spekendorf	0,92	2,43	3,35
Blomberg	Westerende/K	3,49	-5,22	-1,73
26. Nov. 2011 Spieltag 8				
Utarp/Schw.	Westerende/K			
Wiesederfehn	Blomberg			
Ostermarsch	Spekendorf			
Mamburg	Dietrichsfeld II			
Südarle	Reepsholt			
3. Dez. 2011 Spieltag 9				
Reepsholt	Utarp/Schw.			
Dietrichsfeld II	Südarle			
Spekendorf	Mamburg			
Blomberg	Ostermarsch			
Westerende/K	Wiesederfehn			

Frauen Bezirksliga I

Gast>	Wiesederfehn	Utarp/Schw.	Ostermarsch	Westerende/K.	Mamburg	Blomberg	Südarle	Spekendorf	Reepsholt	Dietrichsfeld II
Wiesederfehn	H	5,51	3,03				2,41	0,92		0,91
	G	1,36	-0,04				3,42	2,43		1,23
	Diff	6,87	2,99				5,83	3,35		2,14
Utarp/Schw.	H				1,88	6,84		-1,44		-0,31
	G				-0,07	3,28		0,99		8,19
	Diff				1,81	10,12		-0,45		7,88
Ostermarsch	H	-5,46		7,15	4,81				-1,64	
	G	9,20		-0,97	6,40				0,99	
	Diff	3,74		6,18	11,21				-0,65	
Westerende/K.	H				-1,44			-3,70	-5,44	
	G				-0,61			8,37	1,02	
	Diff				-2,05			4,67	-4,42	
Mamburg	H	-4,30				0,25	-1,34			
	G	-1,89				2,73	0,58			
	Diff	-6,19				2,98	-0,76			
Blomberg	H			3,49						1,77
	G			-5,22						-0,34
	Diff			-1,73						3,51
Südarle	H	4,48	-0,17	5,11				0,84		
	G	5,63	-2,38	-1,13				-0,23		
	Diff	10,11	-2,55	3,98				0,61		
Spekendorf	H					-1,99			2,26	
	G					8,99			7,34	
	Diff					7,00			9,60	
Reepsholt	H	6,66			6,28	6,26				-6,66
	G	-0,27			3,95	7,89				-0,06
	Diff	6,39			10,23	14,15				-6,72
Dietrichsfeld II	H			-0,98	0,31			3,49		
	G			-1,87	4,69			-2,00		
	Diff			-2,85	5,00			1,49		

Spiele	Wiesederfehn		Utarp/Schw.		Ostermarsch		Westerende/K.		Mamburg		Blomberg		Südarle		Spekendorf		Reepsholt		Dietrichsfeld II	
	Rang	+/-	Rang	+/-	Rang	+/-	Rang	+/-	Rang	+/-	Rang	+/-	Rang	+/-	Rang	+/-	Rang	+/-	Rang	+/-
1	1	0	10	0	3	0	8	0	4	0	7	0	5	-1	6	1	9	-2	2	2
2	1	0	6	0	5	0	9	-2	2	2	8	-2	4	1	3	1	10	-2	7	2
3	1	2	8	0	3	0	9	-2	5	0	10	-2	2	1	6	1	7	-2	4	2
4	1	2	8	-1	2	0	10	-4	7	0	9	-2	3	1	4	2	5	0	6	2
5	2	2	7	-1	1	2	10	-4	8	0	9	-2	6	-1	3	2	4	0	5	2
6	1	2	4	-1	2	1	9	-4	8	-1	10	-2	6	0	5	2	3	1	7	2
7	1	2	5	-1	2	3	9	-2	8	-1	10	-4	4	0	6	2	3	1	7	0
8																				
9																				
10																				
11																				
12																				
13																				
14																				
15																				
16																				
17																				
18																				

Kreuztabelle

Saison 2011/12

Frauen Bezirksliga I Saison 2011/12

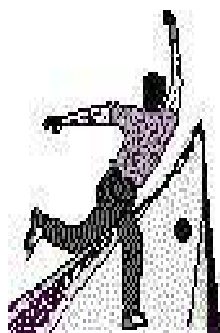
Spielplan Rückserie		Holz	Gummi	(+/-)
14. Januar 2012 Spieltag 10				
Utarp/Schw.	Wiesederfehn			
Westerende/K	Ostermarsch			
Blomberg	Mamburg			
Spekendorf	Südarle			
Dietrichsfeld II	Reepsholt			
21. Januar 2012 Spieltag 11				
Dietrichsfeld II	Utarp/Schw.			
Reepsholt	Spekendorf			
Südarle	Blomberg			
Mamburg	Westerende/K			
Ostermarsch	Wiesederfehn			
28. Januar 2012 Spieltag 12				
Utarp/Schw.	Ostermarsch			
Wiesederfehn	Mamburg			
Westerende/K	Südarle			
Blomberg	Reepsholt			
Spekendorf	Dietrichsfeld II			
11. Februar 2012 Spieltag 13				
Spekendorf	Utarp/Schw.			
Dietrichsfeld II	Blomberg			
Reepsholt	Westerende/K			
Südarle	Wiesederfehn			
Mamburg	Ostermarsch			
18. Februar 2012 Spieltag 14				
Mamburg	Utarp/Schw.			
Ostermarsch	Südarle			
Wiesederfehn	Reepsholt			
Westerende/K	Dietrichsfeld II			
Blomberg	Spekendorf			
25. Februar 2012 Spieltag 15				
Blomberg	Utarp/Schw.			
Spekendorf	Westerende/K			
Dietrichsfeld II	Wiesederfehn			
Reepsholt	Ostermarsch			
Südarle	Mamburg			
10. März 2012 Spieltag 16				
Utarp/Schw.	Südarle			
Mamburg	Reepsholt			
Ostermarsch	Dietrichsfeld II			
Spekendorf	Wiesederfehn			
Westerende/K	Blomberg			
17. März 2012 Spieltag 17				
Westerende/K	Utarp/Schw.			
Blomberg	Wiesederfehn			
Spekendorf	Ostermarsch			
Dietrichsfeld II	Mamburg			
Reepsholt	Südarle			
24. März 2012 Spieltag 18				
Utarp/Schw.	Reepsholt			
Südarle	Dietrichsfeld II			
Mamburg	Spekendorf			
Ostermarsch	Blomberg			
Wiesederfehn	Westerende/K			

# Frauen Bezirksklasse I

Saison 2011/12

## Spieltag 7

	Holz	Gummi		+/-
Menstede/A.	-1,20	-3,20	Westerende/N.	-4,40
Akelsberg	1,88	2,03	Dunum/Brill	3,91
Sch.-Leegmoor	-1,19	2,02	Großoldendorf	0,83
Theener	3,49	4,33	Leerhafe	7,82
Stedesdorf	-0,60	1,43	Eversmeer	0,83



Sieghard Meier  
 Upt Gast 19  
 26607 Aurich  
 04947/218  
 sieghard.meier@ewetel.net



## Boßel Tabelle

Boßel Team	Spiele	Heim Rang	Heim			Auswärts			Auswärts Rang	Auswärts			Gesamt Rang	Gesamt			Punkte							
			Siege	Unentschieden	Niederlagen	Siege	Unentschieden	Niederlagen		Siege	Unentschieden	Niederlagen		Heim	+ Schöt -	+/-		Gesamt	+ Schöt -	+/-				
1 Akelsberg	7	5	3	0	1	12,71	3,82	8,89	2	1	1	1	2,36	2,95	-0,59	1	4	1	2	15,07	6,77	8,30	9	5
2 Sch.-Leegmoor	7	4	2	1	0	15,91	2,00	13,91	4	2	0	2	5,96	12,40	-6,44	2	4	1	2	21,87	14,40	7,47	9	5
3 Eversmeer	7	2	3	0	0	7,42	0,95	6,47	6	1	1	2	3,32	16,47	-13,15	3	4	1	2	10,74	17,42	-6,68	9	5
4 Dunum/Brill	7	1	3	1	0	30,90	2,89	28,01	8	0	1	2	3,84	11,37	-7,53	4	3	2	2	34,74	14,26	20,48	8	6
5 Großoldendorf	7	7	2	1	1	11,63	7,26	4,37	3	1	1	1	3,00	6,94	-3,94	5	3	2	2	14,63	14,20	0,43	8	6
6 Theener	7	9	1	1	1	9,26	6,95	2,31	1	2	0	2	9,71	6,45	3,26	6	3	1	3	18,97	13,40	5,57	7	7
7 Stedesdorf	7	8	1	1	1	8,54	3,86	4,68	5	1	1	2	10,78	9,80	0,98	7	2	2	3	19,32	13,66	5,66	6	8
8 Westerende/N.	7	6	2	0	1	10,54	4,66	5,88	9	1	0	3	6,41	14,62	-8,21	8	3	0	4	16,95	19,28	-2,33	6	8
9 Leerhafe	7	3	3	0	1	17,68	3,08	14,60	10	0	0	3	0,00	23,33	-23,33	9	3	0	4	17,68	26,41	-8,73	6	8
10 Menstede/A.	7	10	0	0	4	0,71	13,17	-12,46	7	1	0	2	3,26	20,97	-17,71	10	1	0	6	3,97	34,14	-30,17	2	12

## Boßel Einzel Team Tabelle

Einzel Teams	Spiele	Heim Rang	Heim			Auswärts			Auswärts Rang	Auswärts			Gesamt Rang	Gesamt			Punkte							
			Siege	Unentschieden	Niederlagen	Siege	Unentschieden	Niederlagen		Siege	Unentschieden	Niederlagen		Heim	+ Schöt -	+/-		Gesamt	+ Schöt -	+/-				
1 AkelsbergG	7	4	3	1	0	9,70	0,00	9,70	3	1	2	0	2,23	0,07	2,16	1	4	3	0	11,93	0,07	11,86	11	3
2 Dunum/BrillG	7	1	4	0	0	16,79	0,00	16,79	7	1	0	2	3,84	3,98	-0,14	2	5	0	2	20,63	3,98	16,65	10	4
3 Sch.-LeegmoorG	7	3	3	0	0	11,89	0,00	11,89	11	1	1	2	3,08	6,84	-3,76	3	4	1	2	14,97	6,84	8,13	9	5
4 TheenerH	7	18	1	1	1	3,93	6,95	-3,02	1	2	2	0	7,60	0,62	6,98	4	3	3	1	11,53	7,57	3,96	9	5
5 EversmeerH	7	8	2	1	0	4,85	0,00	4,85	6	1	2	1	3,07	4,98	-1,91	5	3	3	1	7,92	4,98	2,94	9	5
6 Westerende/N. H	7	11	2	0	1	3,94	4,66	-0,72	5	2	1	1	3,21	5,88	-2,67	6	4	1	2	7,15	10,54	-3,39	9	5
7 StedesdorfH	7	17	1	1	1	2,83	3,86	-1,03	2	2	1	1	10,78	2,34	8,44	7	3	2	2	13,61	6,20	7,41	8	6
8 GroßoldendorfH	7	13	1	2	1	4,68	2,14	2,54	4	2	0	1	3,00	3,67	-0,67	8	3	2	2	7,68	5,81	1,87	8	6
9 StedesdorfG	7	5	3	0	0	5,71	0,00	5,71	15	0	2	2	0,00	7,46	-7,46	9	3	2	2	5,71	7,46	-1,75	8	6
10 LeerhafeH	7	2	3	1	0	13,63	0,00	13,63	18	0	0	3	0,00	9,13	-9,13	10	3	1	3	13,63	9,13	4,50	7	7
11 TheenerG	7	9	1	2	0	5,33	0,00	5,33	10	1	1	2	2,11	5,83	-3,72	11	2	3	2	7,44	5,83	1,61	7	7
12 Westerende/N. G	7	7	2	1	0	6,60	0,00	6,60	14	1	0	3	3,20	8,74	-5,54	12	3	1	3	9,80	8,74	1,06	7	7
13 AkelsbergH	7	12	2	1	1	3,01	3,82	-0,81	8	0	2	1	0,13	2,88	-2,75	13	2	3	2	3,14	6,70	-3,56	7	7
14 Dunum/BrillH	7	6	3	0	1	14,11	2,89	11,22	17	0	0	3	0,00	7,39	-7,39	14	3	0	4	14,11	10,28	3,83	6	8
15 GroßoldendorfG	7	15	2	0	2	6,95	5,12	1,83	9	0	2	1	0,00	3,27	-3,27	15	2	2	3	6,95	8,39	-1,44	6	8
16 Sch.-LeegmoorH	7	14	1	1	1	4,02	2,00	2,02	13	1	0	3	2,88	5,56	-2,68	16	2	1	4	6,90	7,56	-0,66	5	9
17 EversmeerG	7	10	1	2	0	2,57	0,95	1,62	19	0	1	3	0,25	11,49	-11,24	17	1	3	3	2,82	12,44	-9,62	5	9
18 LeerhafeG	7	16	1	2	1	4,05	3,08	0,97	20	0	0	3	0,00	14,20	-14,20	18	1	2	4	4,05	17,28	-13,23	4	10
19 Menstede/A.G	7	19	0	2	2	0,71	5,56	-4,85	16	0	1	2	0,00	8,42	-8,42	19	0	3	4	0,71	13,98	-13,27	3	11
20 Menstede/A.H	7	20	0	0	4	0,00	7,61	-7,61	12	1	0	2	3,26	12,55	-9,29	20	1	0	6	3,26	20,16	-16,90	2	12

Frauen Bezirksklasse I Saison 2011/12

Spielplan Hinserie	Holz	Gummi	(+/-)
1. Okt. 2011 Spieltag 1			
Leerhafe	Westerende/N	0,92	2,60 3,52
Großoldendorf	Eversmeer	0,96	3,76 4,72
Dunum/Brill	Stedesdorf	-2,89	2,30 -0,59
Menstede/A.	Theener	-2,13	-2,11 -4,24
Akelsberg	Sch.-Leegmoor	-2,88	0,42 -2,46
8. Okt. 2011 Spieltag 2			
Westerende/N	Sch.-Leegmoor	1,60	4,19 5,79
Theener	Akelsberg	0,44	0,07 0,51
Stedesdorf	Menstede/A.	-3,26	2,05 -1,21
Eversmeer	Dunum/Brill	1,79	1,95 3,74
Leerhafe	Großoldendorf	3,67	0,54 4,21
15. Okt. 2011 Spieltag 3			
Großoldendorf	Westerende/N	-2,01	3,19 1,18
Dunum/Brill	Leerhafe	4,51	6,08 10,59
Menstede/A.	Eversmeer	-2,47	-0,25 -2,72
Akelsberg	Stedesdorf	-0,94	3,46 2,52
Sch.-Leegmoor	Theener	-0,81	3,57 2,76
29. Okt. 2011 Spieltag 4			
Westerende/N	Theener	-4,66	1,64 -3,02
Stedesdorf	Sch.-Leegmoor	2,83	2,23 5,06
Eversmeer	Akelsberg	2,44	-0,95 1,49
Leerhafe	Menstede/A.	7,91	0,91 8,82
Großoldendorf	Dunum/Brill	3,72	-3,84 -0,12
5. Nov. 2011 Spieltag 5			
Dunum/Brill	Westerende/N	4,96	2,95 7,91
Menstede/A.	Großoldendorf	-1,81	0,71 -1,10
Akelsberg	Leerhafe	1,13	3,79 4,92
Sch.-Leegmoor	Eversmeer	4,02	6,30 10,32
Theener	Stedesdorf	-6,95	0,93 -6,02
12. Nov. 2011 Spieltag 6			
Westerende/N	Stedesdorf	2,34	0,77 3,11
Eversmeer	Theener	0,62	0,62 1,24
Leerhafe	Sch.-Leegmoor	1,13	-3,08 -1,95
Großoldendorf	Akelsberg	-0,13	-1,28 -1,41
Dunum/Brill	Menstede/A.	4,64	5,46 10,10
19. Nov. 2011 Spieltag 7			
Menstede/A.	Westerende/N	-1,20	-3,20 -4,40
Akelsberg	Dunum/Brill	1,88	2,03 3,91
Sch.-Leegmoor	Großoldendorf	-1,19	2,02 0,83
Theener	Leerhafe	3,49	4,33 7,82
Stedesdorf	Eversmeer	-0,60	1,43 0,83
26. Nov. 2011 Spieltag 8			
Westerende/N	Eversmeer		
Leerhafe	Stedesdorf		
Großoldendorf	Theener		
Dunum/Brill	Sch.-Leegmoor		
Menstede/A.	Akelsberg		
3. Dez. 2011 Spieltag 9			
Akelsberg	Westerende/N		
Sch.-Leegmoor	Menstede/A.		
Theener	Dunum/Brill		
Stedesdorf	Großoldendorf		
Eversmeer	Leerhafe		

Frauen Bezirksklasse I

Gast>	Leerhafe	Westerende/N.	Großoldendorf	Eversmeer	Dunum/Brill	Stedesdorf	Menstede/A.	Theener	Akelsberg	Sch.-Leegmoor
Leerhafe	H	0,92	3,67				7,91			1,13
	G	2,60	0,54				0,91			-3,08
	Diff	3,52	4,21				8,82			-1,95
Westerende/N.	H				2,34			-4,66		1,60
	G				0,77			1,64		4,19
	Diff				3,11			-3,02		5,79
Großoldendorf	H	-2,01		0,96	3,72				-0,13	
	G	3,19		3,76	-3,84				-1,28	
	Diff	1,18		4,72	-0,12				-1,41	
Eversmeer	H				1,79			0,62	2,44	
	G				1,95			0,62	-0,95	
	Diff				3,74			1,24	1,49	
Dunum/Brill	H	4,51	4,96			-2,89	4,64			
	G	6,08	2,95			2,30	5,46			
	Diff	10,59	7,91			-0,59	10,10			
Stedesdorf	H			-0,60				-3,26		2,83
	G			1,43				2,05		2,23
	Diff			0,83				-1,21		5,06
Menstede/A.	H	-1,20	-1,81	-2,47				-2,13		
	G	-3,20	0,71	-0,25				-2,11		
	Diff	-4,40	-1,10	-2,72				-4,24		
Theener	H	3,49				-6,95			0,44	
	G	4,33				0,93			0,07	
	Diff	7,82				-6,02			0,51	
Akelsberg	H	1,13			1,88	-0,94				-2,88
	G	3,79			2,03	3,46				0,42
	Diff	4,92			3,91	2,52				-2,46
Sch.-Leegmoor	H		-1,19	4,02				-0,81		
	G		2,02	6,30				3,57		
	Diff		0,83	10,32				2,76		

Spiele	Leerhafe		Westerende/N.		Großoldendorf		Eversmeer		Dunum/Brill		Stedesdorf		Menstede/A.		Theener		Akelsberg		Sch.-Leegmoor	
	Rang	+/-	Rang	+/-	Rang	+/-	Rang	+/-	Rang	+/-	Rang	+/-	Rang	+/-	Rang	+/-	Rang	+/-	Rang	+/-
1	3	0	8	0	1	0	10	0	6	-1	5	1	9	-2	2	2	7	-2	4	2
2	1	0	3	0	4	0	5	0	10	-1	8	-1	6	0	2	1	9	-1	7	2
3	4	0	8	0	2	0	1	2	5	-1	10	-1	9	-2	6	1	7	-1	3	2
4	1	0	9	-2	4	-1	2	2	5	0	7	-1	10	-2	3	3	8	-1	6	2
5	4	0	9	-2	1	1	5	2	2	0	6	1	10	-4	8	1	7	-1	3	2
6	6	-2	9	-2	5	-1	3	2	1	0	7	1	10	-4	8	1	4	1	2	4
7	9	-2	8	0	5	0	3	3	4	0	7	0	10	-6	6	1	1	1	2	3
8																				
9																				
10																				
11																				
12																				
13																				
14																				
15																				
16																				
17																				
18																				

Kreuztabelle


Saison 2011/12

Frauen Bezirksklasse I Saison 2011/12

Spielplan Rückserie	Holz	Gummi	(+/-)
14. Januar 2012 Spieltag 10			
Westerende/N	Leerhafe		
Eversmeer	Großoldendorf		
Stedesdorf	Dunum/Brill		
Theener	Menstede/A.		
Sch.-Leegmoor	Akelsberg		
21. Januar 2012 Spieltag 11			
Sch.-Leegmoor	Westerende/N		
Akelsberg	Theener		
Menstede/A.	Stedesdorf		
Dunum/Brill	Eversmeer		
Großoldendorf	Leerhafe		
28. Januar 2012 Spieltag 12			
Westerende/N	Großoldendorf		
Leerhafe	Dunum/Brill		
Eversmeer	Menstede/A.		
Stedesdorf	Akelsberg		
Theener	Sch.-Leegmoor		
11. Februar 2012 Spieltag 13			
Theener	Westerende/N		
Sch.-Leegmoor	Stedesdorf		
Akelsberg	Eversmeer		
Menstede/A.	Leerhafe		
Dunum/Brill	Großoldendorf		
18. Februar 2012 Spieltag 14			
Westerende/N	Dunum/Brill		
Großoldendorf	Menstede/A.		
Leerhafe	Akelsberg		
Eversmeer	Sch.-Leegmoor		
Stedesdorf	Theener		
25. Februar 2012 Spieltag 15			
Stedesdorf	Westerende/N		
Theener	Eversmeer		
Sch.-Leegmoor	Leerhafe		
Akelsberg	Großoldendorf		
Menstede/A.	Dunum/Brill		
10. März 2012 Spieltag 16			
Westerende/N	Menstede/A.		
Dunum/Brill	Akelsberg		
Großoldendorf	Sch.-Leegmoor		
Leerhafe	Theener		
Eversmeer	Stedesdorf		
17. März 2012 Spieltag 17			
Eversmeer	Westerende/N		
Stedesdorf	Leerhafe		
Theener	Großoldendorf		
Sch.-Leegmoor	Dunum/Brill		
Akelsberg	Menstede/A.		
24. März 2012 Spieltag 18			
Westerende/N	Akelsberg		
Menstede/A.	Sch.-Leegmoor		
Dunum/Brill	Theener		
Großoldendorf	Stedesdorf		
Leerhafe	Eversmeer		

# Landesliga Frauen II

Saison 2010/11



Sieghard Meier

Upt Gast 19

26607 Aurich

04947/218

sieghard.meier@ewetel.net



## Spieltag 7

	Holz	Gummi		+/-
Eversmeer	2,80		Westeraccum	2,80
Hagerwilde	3,37		Mamburg	3,37
Sch.-Leegmoor	-0,87		Spekendorf	-0,87
Victorbur	2,17		Holtgast	2,17
Upgant-Schott	0,31		Münkeboe/M.	0,31

## Boßel Tabelle

Boßel Team	Spiele	Heim				Auswärts				Gesamt				Punkte										
		Heim Rang	Siege	Unentschieden	Niederlagen	Auswärts Rang	Siege	Unentschieden	Niederlagen	Gesamt Rang	Siege	Unentschieden	Niederlagen											
		Heim	+ Schöt -	+/-	Auswärts	+ Schöt -	+/-	Gesamt	+ Schöt -	+/-														
1 Spekendorf	7	4	3	1	0	10,43	0,00	10,43	1	1	1	1	4,85	1,53	3,32	1	4	2	1	15,28	1,53	13,75	10	4
2 Eversmeer	7	1	4	0	0	9,92	0,00	9,92	3	1	0	2	4,30	5,88	-1,58	2	5	0	2	14,22	5,88	8,34	10	4
3 Mamburg	7	2	3	0	0	12,15	0,00	12,15	2	1	1	2	6,32	5,77	0,55	3	4	1	2	18,47	5,77	12,70	9	5
4 Hagerwilde	7	3	3	1	0	10,98	0,05	10,93	4	0	2	1	0,00	2,02	-2,02	4	3	3	1	10,98	2,07	8,91	9	5
5 Münkeboe/M.	7	6	1	2	0	6,19	0,00	6,19	6	0	2	2	0,00	5,62	-5,62	5	1	4	2	6,19	5,62	0,57	6	8
6 Sch.-Leegmoor	7	8	1	2	0	2,72	1,14	1,58	5	1	0	3	4,25	8,05	-3,80	6	2	2	3	6,97	9,19	-2,22	6	8
7 Holtgast	7	7	2	1	1	7,75	3,98	3,77	7	0	1	2	0,05	6,11	-6,06	7	2	2	3	7,80	10,09	-2,29	6	8
8 Victorbur	7	5	2	1	0	5,85	0,00	5,85	10	0	1	3	0,27	11,49	-11,22	8	2	2	3	6,12	11,49	-5,37	6	8
9 Upgant-Schott	7	9	1	1	1	2,79	4,30	-1,51	9	1	0	3	2,97	15,08	-12,11	9	2	1	4	5,76	19,38	-13,62	5	9
10 Westeraccum	7	10	1	0	3	2,05	13,54	-11,49	8	0	1	2	0,00	9,28	-9,28	10	1	1	5	2,05	22,82	-20,77	3	11



Landesliga Frauen II Saison 2010/11

Spielplan Hinserie		(+/-)
1. Okt. 2010 Spieltag 1		
Holtgast	Westeraccum	0,41
Spekendorf	Münkeboe/M.	0,66
Mamburg	Uppgant-Schott	6,86
Eversmeer	Victorbur	3,66
Hagerwilde	Sch.-Leegmoor	2,76
8. Okt. 2010 Spieltag 2		
Westeraccum	Sch.-Leegmoor	-4,25
Victorbur	Hagerwilde	0,31
Uppgant-Schott	Eversmeer	-4,30
Münkeboe/M.	Mamburg	0,05
Holtgast	Spekendorf	-3,98
15. Okt. 2010 Spieltag 3		
Spekendorf	Westeraccum	6,07
Mamburg	Holtgast	3,94
Eversmeer	Münkeboe/M.	1,93
Hagerwilde	Uppgant-Schott	4,85
Sch.-Leegmoor	Victorbur	-0,27
29. Okt. 2010 Spieltag 4		
Westeraccum	Victorbur	2,05
Uppgant-Schott	Sch.-Leegmoor	2,48
Münkeboe/M.	Hagerwilde	0,36
Holtgast	Eversmeer	4,53
Spekendorf	Mamburg	2,35
5. Nov. 2010 Spieltag 5		
Westeraccum	Mamburg	-6,32
Eversmeer	Spekendorf	1,53
Hagerwilde	Holtgast	-0,05
Sch.-Leegmoor	Münkeboe/M.	2,72
Victorbur	Uppgant-Schott	3,37
12. Nov. 2010 Spieltag 6		
Westeraccum	Uppgant-Schott	-2,97
Münkeboe/M.	Victorbur	5,78
Holtgast	Sch.-Leegmoor	2,81
Spekendorf	Hagerwilde	1,35
Mamburg	Eversmeer	1,35
19. Nov. 2010 Spieltag 7		
Eversmeer	Westeraccum	2,80
Hagerwilde	Mamburg	3,37
Sch.-Leegmoor	Spekendorf	-0,87
Victorbur	Holtgast	2,17
Uppgant-Schott	Münkeboe/M.	0,31
26. Nov. 2010 Spieltag 8		
Westeraccum	Münkeboe/M.	
Holtgast	Uppgant-Schott	
Spekendorf	Victorbur	
Mamburg	Sch.-Leegmoor	
Eversmeer	Hagerwilde	
3. Dez. 2010 Spieltag 9		
Hagerwilde	Westeraccum	
Sch.-Leegmoor	Eversmeer	
Victorbur	Mamburg	
Uppgant-Schott	Spekendorf	
Münkeboe/M.	Holtgast	

Landesliga Frauen II

Gast>	Holtgast	Westeraccum	Spekendorf	Münkeboe/M.	Mamburg	Uppgant-Schott	Eversmeer	Victorbur	Hagerwilde	Sch.-Leegmoor
Holtgast		0,41	-3,98				4,53			2,81
Westeraccum					-6,32	-2,97		2,05		-4,25
Spekendorf		6,07		0,66	2,35				1,35	
Münkeboe/M.					0,05			5,78	0,36	
Mamburg	3,94					6,86	1,35			
Uppgant-Schott				0,31			-4,30			2,48
Eversmeer		2,80	1,53	1,93				3,66		
Victorbur	2,17					3,37			0,31	
Hagerwilde	-0,05				3,37	4,85				2,76
Sch.-Leegmoor			-0,87	2,72				-0,27		

Sspiele	Holtgast		Westeraccum		Spekendorf		Münkeboe/M.		Mamburg		Uppgant-Schott		Eversmeer		Victorbur		Hagerwilde		Sch.-Leegmoor	
	Rang	+/-	Rang	+/-	Rang	+/-	Rang	+/-	Rang	+/-	Rang	+/-	Rang	+/-	Rang	+/-	Rang	+/-	Rang	+/-
1	5	-1	6	1	4	-1	7	1	1	0	10	0	2	0	9	0	3	0	8	0
2	8	-3	9	-1	3	1	6	0	2	1	10	-2	1	2	7	-1	4	1	5	2
3	8	-3	9	-1	3	1	6	0	2	1	10	-2	1	2	7	0	4	1	5	1
4	7	-3	8	-1	1	1	6	-1	4	1	10	-2	3	2	9	0	2	2	5	1
5	7	-2	9	-3	3	1	8	-1	2	3	10	-2	1	2	6	0	4	1	5	1
6	5	-2	10	-5	2	1	6	-1	1	3	9	0	3	2	8	0	4	1	7	1
7	7	-2	10	-5	1	2	5	0	3	3	9	-1	2	2	8	0	4	1	6	0
8																				
9																				
10																				
11																				
12																				
13																				
14																				
15																				
16																				
17																				
18																				

Plus-Minustabelle 18 Punkte

Landesliga Frauen II Saison 2010/11

Spielplan Rückserie		(+/-)
14. Januar 2011 Spieltag 10		
Westeraccum	Holtgast	
Münkeboe/M.	Spekendorf	
Uppgant-Schott	Mamburg	
Victorbur	Eversmeer	
Sch.-Leegmoor	Hagerwilde	
21. Januar 2011 Spieltag 11		
Sch.-Leegmoor	Westeraccum	
Hagerwilde	Victorbur	
Eversmeer	Uppgant-Schott	
Mamburg	Münkeboe/M.	
Spekendorf	Holtgast	
28. Januar 2011 Spieltag 12		
Westeraccum	Spekendorf	
Holtgast	Mamburg	
Münkeboe/M.	Eversmeer	
Uppgant-Schott	Hagerwilde	
Victorbur	Sch.-Leegmoor	
11. Februar 2011 Spieltag 13		
Victorbur	Westeraccum	
Sch.-Leegmoor	Uppgant-Schott	
Hagerwilde	Münkeboe/M.	
Eversmeer	Holtgast	
Mamburg	Spekendorf	
18. Februar 2011 Spieltag 14		
Mamburg	Westeraccum	
Spekendorf	Eversmeer	
Holtgast	Hagerwilde	
Münkeboe/M.	Sch.-Leegmoor	
Uppgant-Schott	Victorbur	
25. Februar 2011 Spieltag 15		
Uppgant-Schott	Westeraccum	
Victorbur	Münkeboe/M.	
Sch.-Leegmoor	Holtgast	
Hagerwilde	Spekendorf	
Eversmeer	Mamburg	
11. März 2011 Spieltag 16		
Westeraccum	Eversmeer	
Mamburg	Hagerwilde	
Spekendorf	Sch.-Leegmoor	
Holtgast	Victorbur	
Münkeboe/M.	Uppgant-Schott	
18. März 2011 Spieltag 17		
Münkeboe/M.	Westeraccum	
Uppgant-Schott	Holtgast	
Victorbur	Spekendorf	
Sch.-Leegmoor	Mamburg	
Hagerwilde	Eversmeer	
25. März 2011 Spieltag 18		
Westeraccum	Hagerwilde	
Eversmeer	Sch.-Leegmoor	
Mamburg	Victorbur	
Spekendorf	Uppgant-Schott	
Holtgast	Münkeboe/M.	