


Frauen Landesliga I

Saison 2019/20

Spieltag 10 11.01.2020

	Holz	Gummi		+/-
Südarle	3,17	0,80	Norden	3,97
Ihlowerfehn	0,65	1,71	Müggenkrug	2,36
Rahe	1,42	-1,63	Collrunge/BW	-0,21
Ostermarsch	-3,05	-1,42	Reepsholt	-4,47
Ardorf	3,94	-2,88	Dietrichsfeld	1,06



Sieghard Meier

Upt Gast 19

26607 Aurich

04947/218

sieghard.meier@ewetel.net



1

Boßel Tabelle

Boßel Team	Spiele	Heim			Auswärts			Gesamt			Punkte														
		Heim Rang	Siege	Unentschieden	Niederlagen	Auswärts Rang	Siege	Unentschieden	Niederlagen	Gesamt Rang		Siege	Unentschieden	Niederlagen											
		Heim	+ Schöt	-	+/-	Auswärts	+ Schöt	-	+/-	Gesamt	+ Schöt	-	+/-												
1 Norden	10	1	5	1	0	25,89	: 1,32	24,57	5	1	0	3	13,57	: 10,60	2,97	1	6	1	3	39,46	: 11,92	27,54	13	: 7	1
2 Südarle	10	3	4	0	1	27,19	: 2,46	24,73	1	2	1	2	12,19	: 12,50	-0,31	2	6	1	3	39,38	: 14,96	24,42	13	: 7	2
3 Collrunge/BW	10	2	5	0	0	22,32	: 5,50	16,82	6	1	1	3	9,92	: 23,48	-13,56	3	6	1	3	32,24	: 28,98	3,26	13	: 7	3
4 Dietrichsfeld	10	4	4	0	1	17,14	: 8,79	8,35	4	2	0	3	25,99	: 17,86	8,13	4	6	0	4	43,13	: 26,65	16,48	12	: 8	4
5 Reepsholt	10	9	3	0	2	17,64	: 13,47	4,17	2	2	1	2	11,57	: 12,86	-1,29	5	5	1	4	29,21	: 26,33	2,88	11	: 9	5
6 Rahe	10	5	2	3	0	10,76	: 5,32	5,44	7	1	0	4	7,28	: 13,49	-6,21	6	3	3	4	18,04	: 18,81	-0,77	9	: 11	6
7 Ardorf	10	7	2	2	1	15,71	: 8,22	7,49	8	0	2	3	0,00	: 12,95	-12,95	7	2	4	4	15,71	: 21,17	-5,46	8	: 12	7
8 Ihlowerfehn	10	6	3	0	1	14,06	: 13,32	0,74	9	0	2	4	3,49	: 25,13	-21,64	8	3	2	5	17,55	: 38,45	-20,90	8	: 12	8
9 Ostermarsch	10	10	1	0	4	1,63	: 24,62	-22,99	3	2	1	2	11,64	: 20,06	-8,42	9	3	1	6	13,27	: 44,68	-31,41	7	: 13	9
10 Müggenkrug	10	8	2	2	1	20,93	: 13,95	6,98	10	0	0	5	1,32	: 24,34	-23,02	10	2	2	6	22,25	: 38,29	-16,04	6	: 14	10

Boßel Einzel Team Tabelle

Einzel Teams	Spiele	Heim			Auswärts			Gesamt			Punkte														
		Heim Rang	Siege	Unentschieden	Niederlagen	Auswärts Rang	Siege	Unentschieden	Niederlagen	Gesamt Rang		Siege	Unentschieden	Niederlagen											
		Heim	+ Schöt	-	+/-	Auswärts	+ Schöt	-	+/-	Gesamt	+ Schöt	-	+/-												
1 RaheH	10	5	3	2	0	8,65	: 0,00	8,65	2	3	2	0	7,01	: 0,80	6,21	1	6	4	0	15,66	: 0,80	14,86	16	: 4	1
2 SüdarleG	10	3	3	2	0	13,59	: 0,27	13,32	3	3	1	1	6,42	: 2,61	3,81	2	6	3	1	20,01	: 2,88	17,13	15	: 5	2
3 DietrichsfeldG	10	2	4	0	1	16,93	: 1,14	15,79	4	3	1	1	7,27	: 8,96	-1,69	3	7	1	2	24,20	: 10,10	14,10	15	: 5	3
4 Norden H	10	1	4	2	0	15,25	: 0,00	15,25	8	1	2	1	8,98	: 3,28	5,70	4	5	4	1	24,23	: 3,28	20,95	14	: 6	4
5 Collrunge/BWH	10	9	3	1	1	11,37	: 2,64	8,73	7	3	0	2	6,39	: 7,81	-1,42	5	6	1	3	17,76	: 10,45	7,31	13	: 7	5
6 ReepsholtG	10	13	2	0	3	7,05	: 7,84	-0,79	1	3	2	0	7,45	: 0,65	6,80	6	5	2	3	14,50	: 8,49	6,01	12	: 8	6
7 Collrunge/BWG	10	10	3	1	1	10,95	: 2,86	8,09	9	2	1	2	3,53	: 15,67	-12,14	7	5	2	3	14,48	: 18,53	-4,05	12	: 8	7
8 ArdorfH	10	6	3	1	1	14,69	: 1,07	13,62	11	0	4	1	0,00	: 3,21	-3,21	8	3	5	2	14,69	: 4,28	10,41	11	: 9	8
9 SüdarleH	10	7	3	1	1	13,60	: 2,19	11,41	12	2	0	3	5,77	: 9,89	-4,12	9	5	1	4	19,37	: 12,08	7,29	11	: 9	9
10 Norden G	10	8	3	2	1	10,64	: 1,32	9,32	10	1	1	2	4,59	: 7,32	-2,73	10	4	3	3	15,23	: 8,64	6,59	11	: 9	10
11 IhlowerfehnG	10	4	3	1	0	11,13	: 0,58	10,55	17	1	1	4	3,49	: 13,92	-10,43	11	4	2	4	14,62	: 14,50	0,12	10	: 10	11
12 ReepsholtH	10	12	3	0	2	10,59	: 5,63	4,96	14	2	0	3	4,12	: 12,21	-8,09	12	5	0	5	14,71	: 17,84	-3,13	10	: 10	12
13 OstermarschG	10	17	1	1	3	1,63	: 8,04	-6,41	6	3	0	2	7,36	: 5,57	1,79	13	4	1	5	8,99	: 13,61	-4,62	9	: 11	13
14 DietrichsfeldH	10	19	0	2	3	0,21	: 7,65	-7,44	5	3	0	2	18,72	: 8,90	9,82	14	3	2	5	18,93	: 16,55	2,38	8	: 12	14
15 MüggenkrugH	10	11	3	1	1	11,97	: 6,77	5,20	20	0	1	4	0,00	: 17,46	-17,46	15	3	2	5	11,97	: 24,23	-12,26	8	: 12	15
16 MüggenkrugG	10	18	1	0	4	8,96	: 7,18	1,78	13	1	2	2	1,32	: 6,88	-5,56	16	2	2	6	10,28	: 14,06	-3,78	6	: 14	16
17 RaheG	10	14	1	2	2	2,11	: 5,32	-3,21	19	0	1	4	0,27	: 12,69	-12,42	17	1	3	6	2,38	: 18,01	-15,63	5	: 15	17
18 ArdorfG	10	16	0	3	2	1,02	: 7,15	-6,13	16	0	2	3	0,00	: 9,74	-9,74	18	0	5	5	1,02	: 16,89	-15,87	5	: 15	18
19 IhlowerfehnH	10	15	1	1	2	2,93	: 12,74	-9,81	18	0	2	4	0,00	: 11,21	-11,21	19	1	3	6	2,93	: 23,95	-21,02	5	: 15	19
20 OstermarschH	10	20	0	1	4	0,00	: 16,58	-16,58	15	1	1	3	4,28	: 14,49	-10,21	20	1	2	7	4,28	: 31,07	-26,79	4	: 16	20

Frauen Landesliga I Saison 2019/20

Spielplan Hinserie		Holz	Gummi	(+/-)
28.09.2019		Spieltag 1		
Norden	Südarle	4,53	2,61	7,14
Müggenkrug	Ihlowerfehn	3,75	-3,49	0,26
Collrunge/BW	Rahe	-2,22	5,00	2,78
Reepsholt	Ostermarsch	-4,10	-2,04	-6,14
Dietrichsfeld	Ardorf	0,10	3,49	3,59
05.10.2019		Spieltag 2		
Südarle	Ardorf	0,63	3,85	4,48
Ostermarsch	Dietrichsfeld	-2,44	-1,33	-3,77
Rahe	Reepsholt	3,46	-3,69	-0,23
Ihlowerfehn	Collrunge/BW	-3,05	7,56	4,51
Norden	Müggenkrug	5,44	-1,32	4,12
19.10.2019		Spieltag 3		
Müggenkrug	Südarle	1,83	-1,23	0,60
Collrunge/BW	Norden	-0,42	4,37	3,95
Reepsholt	Ihlowerfehn	4,28	2,62	6,90
Dietrichsfeld	Rahe	-2,18	3,18	1,00
Ardorf	Ostermarsch	4,07	-4,06	0,01
26.10.2019		Spieltag 4		
Südarle	Ostermarsch	8,14	3,71	11,85
Rahe	Ardorf	0,16	0,33	0,49
Ihlowerfehn	Dietrichsfeld	-9,69	-0,58	-10,27
Norden	Reepsholt	2,94	0,65	3,59
Müggenkrug	Collrunge/BW	6,39	-1,20	5,19
02.11.2019		Spieltag 5		
Collrunge/BW	Südarle	3,53	-0,73	2,80
Reepsholt	Müggenkrug	1,35	4,43	5,78
Dietrichsfeld	Norden	0,11	2,15	2,26
Ardorf	Ihlowerfehn	0,12	0,31	0,43
Ostermarsch	Rahe	-0,42	1,63	1,21
09.11.2019		Spieltag 6		
Südarle	Rahe	-2,19	-0,27	-2,46
Ihlowerfehn	Ostermarsch	2,28	1,86	4,14
Norden	Ardorf	0,29	0,49	0,78
Müggenkrug	Dietrichsfeld	-6,59	8,96	2,37
Collrunge/BW	Reepsholt	5,81	-2,13	3,68
16.11.2019		Spieltag 7		
Reepsholt	Südarle	-1,53	-3,32	-4,85
Dietrichsfeld	Collrunge/BW	-1,23	8,11	6,88
Ardorf	Müggenkrug	6,56	0,71	7,27
Ostermarsch	Norden	-8,56	-4,59	-13,15
Rahe	Ihlowerfehn	0,15	1,75	1,90
23.11.2019		Spieltag 8		
Südarle	Ihlowerfehn	1,66	5,23	6,89
Norden	Rahe	0,80	2,88	3,68
Müggenkrug	Ostermarsch	-0,18	-1,26	-1,44
Collrunge/BW	Ardorf	2,03	1,58	3,61
Reepsholt	Dietrichsfeld	4,96	-2,48	2,48
30.11.2019		Spieltag 9		
Dietrichsfeld	Südarle	-4,24	-1,14	-5,38
Ardorf	Reepsholt	-1,07	-0,21	-1,28
Ostermarsch	Collrunge/BW	-2,11	-0,70	-2,81
Rahe	Müggenkrug	3,46	0,03	3,49
Norden	Ihlowerfehn	1,25	4,01	5,26

Frauen Landesliga I Kreuztabelle Saison 2019/20

Gast>	Norden	Südarle	Müggenkrug	Ihlowerfehn	Collrunge/BW	Rahe	Reepsholt	Ostermarsch	Dietrichsfeld	Ardorf
Norden	H 4,53 G 2,61 Diff 7,14	4,53 2,61 7,14	5,44 -1,32 4,12	1,25 4,01 5,26		0,80 2,88 3,68	2,94 0,65 3,59			0,29 0,49 0,78
Südarle	H 3,17 G 0,80 Diff 3,97			1,66 5,23 6,89		-2,19 -0,27 -2,46		8,14 3,71 11,85		0,63 3,85 4,48
Müggenkrug	H G Diff	1,83 -1,23 0,60		3,75 -3,49 0,26	6,39 -1,20 5,19			-0,18 -1,26 -1,44	-6,59 8,96 2,37	
Ihlowerfehn	H G Diff		0,65 1,71 2,36		-3,05 7,56 4,51			2,28 1,86 4,14	-9,69 -0,58 -10,27	
Collrunge/BW	H G Diff	-0,42 4,37 3,95	3,53 -0,73 2,80			-2,22 5,00 2,78	5,81 -2,13 3,68			2,03 1,58 3,61
Rahe	H G Diff		3,46 0,03 3,49	0,15 1,75 1,90	1,42 -1,63 -0,21		3,46 -3,69 -0,23			0,16 0,33 0,49
Reepsholt	H G Diff		-1,53 -3,32 -4,85	1,35 4,43 5,78	4,28 2,62 6,90			-4,10 -2,04 -6,14	4,96 -2,48 2,48	
Ostermarsch	H G Diff	-8,56 -4,59 -13,15			-2,11 -0,70 -2,81	-0,42 1,63 1,21	-3,05 -1,42 -4,47			-2,44 -1,33 -3,77
Dietrichsfeld	H G Diff	0,11 2,15 2,26	-4,24 -1,14 -5,38		-1,23 8,11 6,88	-2,18 3,18 1,00				0,10 3,49 3,59
Ardorf	H G Diff		6,56 0,71 7,27	0,12 0,31 0,43			-1,07 -0,21 -1,28	4,07 -4,06 0,01	3,94 -2,88 1,06	

Spiele	Norden	Südarle	Müggenkrug	Ihlowerfehn	Collrunge/BW	Rahe	Reepsholt	Ostermarsch	Dietrichsfeld	Ardorf
1	1 0	10 0	5 -1	6 1	4 0	7 0	9 -2	2 2	3 0	8 0
2	1 0	6 0	8 -1	3 1	5 0	7 -1	9 -1	4 0	2 2	10 0
3	2 0	7 1	8 -2	6 1	3 0	9 -1	5 -1	4 1	1 2	10 -1
4	2 0	3 1	4 -2	8 -1	5 0	9 -2	6 -1	7 1	1 4	10 0
5	2 0	4 1	7 -2	8 0	3 0	10 -2	5 -1	6 1	1 4	9 -1
6	3 -1	6 -1	4 -2	5 0	2 0	9 0	7 -1	8 1	1 4	10 0
7	2 1	4 1	7 -2	8 0	3 0	5 0	9 -3	10 -1	1 4	6 0
8	2 1	4 1	9 -4	10 0	3 0	7 0	5 -3	6 1	1 4	8 0
9	1 1	4 3	9 -4	10 0	3 2	6 0	5 -1	7 -1	2 2	8 -2
10	1 1	2 3	10 -4	8 0	3 3	6 -1	5 1	9 -3	4 2	7 -2
11										
12										
13										
14										
15										
16										
17										
18										

Frauen Landesliga I Saison 2019/20


Spielplan Rückserie		Holz	Gummi	(+/-)
11.01.2020		Spieltag 10		
Südarle	Norden	3,17	0,80	3,97
Ihlowerfehn	Müggenkrug	0,65	1,71	2,36
Rahe	Collrunge/BW	1,42	-1,63	-0,21
Ostermarsch	Reepsholt	-3,05	-1,42	-4,47
Ardorf	Dietrichsfeld	3,94	-2,88	1,06
18.01.2020		Spieltag 11		
Ardorf	Südarle			
Dietrichsfeld	Ostermarsch			
Reepsholt	Rahe			
Collrunge/BW	Ihlowerfehn			
Müggenkrug	Norden			
25.01.2020		Spieltag 12		
Südarle	Müggenkrug			
Norden	Collrunge/BW			
Ihlowerfehn	Reepsholt			
Rahe	Dietrichsfeld			
Ostermarsch	Ardorf			
08.02.2020		Spieltag 13		
Ostermarsch	Südarle			
Ardorf	Rahe			
Dietrichsfeld	Ihlowerfehn			
Reepsholt	Norden			
Collrunge/BW	Müggenkrug			
15.02.2020		Spieltag 14		
Südarle	Collrunge/BW			
Müggenkrug	Reepsholt			
Norden	Dietrichsfeld			
Ihlowerfehn	Ardorf			
Rahe	Ostermarsch			
22.02.2020		Spieltag 15		
Rahe	Südarle			
Ostermarsch	Ihlowerfehn			
Ardorf	Norden			
Dietrichsfeld	Müggenkrug			
Reepsholt	Collrunge/BW			
07.03.2020		Spieltag 16		
Südarle	Reepsholt			
Collrunge/BW	Dietrichsfeld			
Müggenkrug	Ardorf			
Norden	Ostermarsch			
Ihlowerfehn	Rahe			
14.03.2020		Spieltag 17		
Ihlowerfehn	Südarle			
Rahe	Norden			
Ostermarsch	Müggenkrug			
Ardorf	Collrunge/BW			
Dietrichsfeld	Reepsholt			
21.03.2020		Spieltag 18		
Südarle	Dietrichsfeld			
Reepsholt	Ardorf			
Collrunge/BW	Ostermarsch			
Müggenkrug	Rahe			
Ihlowerfehn	Norden			

Frauen Bezirksliga I

Saison 2019/20

Spieltag 10 11.01.2020

	Holz	Gummi		+/-
Dunum/Brill	-0,69	-7,76	Stedesdorf	-8,45
Uttel	-2,96	-1,94	Westeraccum	-4,90
Sch. Leegmoor	3,49	-2,64	Holtgast	0,85
Theener	-1,23	-1,71	Bensersiel	-2,94
Münkeboe/M	-3,53	4,45	Wiesederfehn	0,92



Sieghard Meier
Upt Gast 19
26607 Aurich
04947/218



sieghard.meier@ewetel.net

1

Boßel Tabelle

Boßel Team	Spiele	Heim				Auswärts				Gesamt				Punkte											
		Heim Rang	Siege	Unentschieden	Niederlagen	Auswärts Rang	Siege	Unentschieden	Niederlagen	Gesamt Rang	Siege	Unentschieden	Niederlagen												
		Heim	+ Schöt	-	+/-	Auswärts	+ Schöt	-	+/-	Gesamt	+ Schöt	-	+/-												
1 Sch. Leegmoor	10	1	3	2	0	30,78	9,89	20,89	4	2	2	1	16,28	17,13	-0,85	1	5	4	1	47,06	27,02	20,04	14	6	1
2 Westeraccum	10	2	4	0	1	17,89	10,96	6,93	2	3	0	2	17,32	9,34	7,98	2	7	0	3	35,21	20,30	14,91	14	6	2
3 Stedesdorf	10	8	2	1	2	13,28	17,18	-3,90	1	3	1	1	15,50	7,72	7,78	3	5	2	3	28,78	24,90	3,88	12	8	3
4 Wiesederfehn	10	6	2	1	2	17,68	13,57	4,11	3	2	2	1	15,06	11,37	3,69	4	4	3	3	32,74	24,94	7,80	11	9	4
5 Dunum/Brill	10	4	3	1	1	20,89	20,52	0,37	6	1	1	3	14,57	19,54	-4,97	5	4	2	4	35,46	40,06	-4,60	10	10	5
6 Holtgast	10	5	3	0	2	20,58	9,06	11,52	9	1	1	3	7,81	19,13	-11,32	6	4	1	5	28,39	28,19	0,20	9	11	6
7 Uttel	10	7	2	1	2	13,96	11,45	2,51	7	1	1	3	12,61	19,61	-7,00	7	3	2	5	26,57	31,06	-4,49	8	12	7
8 Bensersiel	10	9	1	2	2	12,99	10,42	2,57	5	2	0	3	12,03	26,09	-14,06	8	3	2	5	25,02	36,51	-11,49	8	12	8
9 Theener	10	10	2	0	3	13,39	11,52	1,87	8	1	1	3	6,61	17,01	-10,40	9	3	1	6	20,00	28,53	-8,53	7	13	9
10 Münkeboe/M	10	3	3	1	1	13,52	8,69	4,83	10	0	0	5	5,47	28,02	-22,55	10	3	1	6	18,99	36,71	-17,72	7	13	10

Boßel Einzel Team Tabelle

Einzel Teams	Spiele	Heim				Auswärts				Gesamt				Punkte											
		Heim Rang	Siege	Unentschieden	Niederlagen	Auswärts Rang	Siege	Unentschieden	Niederlagen	Gesamt Rang	Siege	Unentschieden	Niederlagen												
		Heim	+ Schöt	-	+/-	Auswärts	+ Schöt	-	+/-	Gesamt	+ Schöt	-	+/-												
1 BensersielG	10	2	3	2	0	10,89	0,52	10,37	3	4	0	1	10,80	4,44	6,36	1	7	2	1	21,69	4,96	16,73	16	4	1
2 Sch. LeegmoorH	10	3	3	1	1	16,36	4,07	12,29	2	4	0	1	12,79	2,22	10,57	2	7	1	2	29,15	6,29	22,86	15	5	2
3 WesteraccumH	10	4	3	1	1	14,67	2,43	12,24	6	3	1	1	8,34	5,79	2,55	3	6	2	2	23,01	8,22	14,79	14	6	3
4 TheenerG	10	5	3	1	1	11,19	1,71	9,48	10	2	2	1	4,46	3,88	0,58	4	5	3	2	15,65	5,59	10,06	13	7	4
5 WiesederfehnH	10	13	1	2	2	7,11	5,94	1,17	1	4	1	0	9,06	0,62	8,44	5	5	3	2	16,17	6,56	9,61	13	7	5
6 UttelH	10	10	2	1	2	7,70	4,36	3,34	4	3	1	1	11,97	2,10	9,87	6	5	2	3	19,67	6,46	13,21	12	8	6
7 Stedesdorf G	10	9	3	0	2	10,21	8,04	2,17	7	2	2	1	9,60	5,05	4,55	7	5	2	3	19,81	13,09	6,72	12	8	7
8 Dunum/BrillH	10	11	2	1	2	7,31	9,07	-1,76	9	3	0	2	8,04	6,83	1,21	8	5	1	4	15,35	15,90	-0,55	11	9	8
9 HoltgastH	10	1	4	0	1	17,22	1,31	15,91	17	0	2	3	0,00	11,02	-11,02	9	4	2	4	17,22	12,33	4,89	10	10	9
10 WiesederfehnG	10	8	3	0	2	10,57	7,63	2,94	12	2	0	3	6,00	10,75	-4,75	10	5	0	5	16,57	18,38	-1,81	10	10	10
11 HoltgastG	10	16	1	2	2	3,36	7,75	-4,39	11	3	0	2	7,81	8,11	-0,30	11	4	2	4	11,17	15,86	-4,69	10	10	11
12 WesteraccumG	10	19	1	0	4	3,22	8,53	-5,31	5	3	1	1	8,98	3,55	5,43	12	4	1	5	12,20	12,08	0,12	9	11	12
13 Münkeboe/MG	10	7	2	2	1	8,00	2,11	5,89	14	1	1	3	2,34	10,79	-8,45	13	3	3	4	10,34	12,90	-2,56	9	11	13
14 Sch. LeegmoorG	10	6	3	0	2	14,42	5,82	8,60	18	1	0	4	3,49	14,91	-11,42	14	4	0	6	17,91	20,73	-2,82	8	12	14
15 Stedesdorf H	10	20	1	0	4	3,07	9,14	-6,07	8	2	2	1	5,90	2,67	3,23	15	3	2	5	8,97	11,81	-2,84	8	12	15
16 Dunum/BrillG	10	12	2	0	3	13,58	11,45	2,13	13	2	0	3	6,53	12,71	-6,18	16	4	0	6	20,11	24,16	-4,05	8	12	16
17 Münkeboe/MH	10	15	2	0	3	5,52	6,58	-1,06	15	1	1	3	3,13	17,23	-14,10	17	3	1	6	8,65	23,81	-15,16	7	13	17
18 UttelG	10	14	2	0	3	6,26	7,09	-0,83	20	0	1	4	0,64	17,51	-16,87	18	2	1	7	6,90	24,60	-17,70	5	15	18
19 TheenerH	10	17	1	1	3	2,20	9,81	-7,61	16	1	0	4	2,15	13,13	-10,98	19	2	1	7	4,35	22,94	-18,59	5	15	19
20 BensersielH	10	18	1	1	3	2,10	9,90	-7,80	19	1	0	4	1,23	21,65	-20,42	20	2	1	7	3,33	31,55	-28,22	5	15	20

Frauen Bezirksliga I Saison 2019/20

Spielplan Hinserie		Holz	Gummi	(+/-)
28.09.2019 Spieltag 1				
Stedesdorf	Dunum/Brill	-2,13	4,38	2,25
Westeraccum	Uttel	-0,54	3,22	2,68
Holtgast	Sch.Leegmoor	2,22	-3,49	-1,27
Bensersiel	Theener	-2,15	0,78	-1,37
Wiesederfehn	Münkeboe/M	5,76	1,07	6,83
05.10.2019 Spieltag 2				
Dunum/Brill	Münkeboe/M	5,78	-1,98	3,80
Theener	Wiesederfehn	0,62	4,14	4,76
Sch.Leegmoor	Bensersiel	7,08	4,44	11,52
Uttel	Holtgast	0,85	3,16	4,01
Stedesdorf	Westeraccum	-3,27	-3,34	-6,61
19.10.2019 Spieltag 3				
Westeraccum	Dunum/Brill	5,10	-2,62	2,48
Holtgast	Stedesdorf	-1,31	-0,76	-2,07
Bensersiel	Uttel	2,10	2,98	5,08
Wiesederfehn	Sch.Leegmoor	-4,60	4,82	0,22
Münkeboe/M	Theener	1,60	-0,22	1,38
26.10.2019 Spieltag 4				
Dunum/Brill	Theener	1,53	-1,71	-0,18
Sch.Leegmoor	Münkeboe/M	-0,63	6,04	5,41
Uttel	Wiesederfehn	-1,40	-4,07	-5,47
Stedesdorf	Bensersiel	3,07	-4,70	-1,63
Westeraccum	Holtgast	4,43	-1,45	2,98
02.11.2019 Spieltag 5				
Holtgast	Dunum/Brill	1,73	3,36	5,09
Bensersiel	Westeraccum	-0,94	-0,52	-1,46
Wiesederfehn	Stedesdorf	0,68	4,68	5,36
Münkeboe/M	Uttel	-1,88	-0,64	-2,52
Theener	Sch.Leegmoor	-4,68	1,73	-2,95
09.11.2019 Spieltag 6				
Dunum/Brill	Sch.Leegmoor	-2,27	6,21	3,94
Uttel	Theener	4,86	3,10	7,96
Stedesdorf	Münkeboe/M	-2,50	3,68	1,18
Westeraccum	Wiesederfehn	-1,89	-1,93	-3,82
Holtgast	Bensersiel	7,58	-3,14	4,44
16.11.2019 Spieltag 7				
Bensersiel	Dunum/Brill	-4,57	4,97	0,40
Wiesederfehn	Holtgast	0,67	-3,72	-3,05
Münkeboe/M	Westeraccum	-1,17	3,55	2,38
Theener	Stedesdorf	-3,90	0,37	-3,53
Sch.Leegmoor	Uttel	-3,44	3,94	0,50
23.11.2019 Spieltag 8				
Dunum/Brill	Uttel	-6,11	7,37	1,26
Stedesdorf	Sch.Leegmoor	-1,24	2,15	0,91
Westeraccum	Theener	5,14	-2,53	2,61
Holtgast	Münkeboe/M	5,69	-0,36	-0,18
Bensersiel	Wiesederfehn	-2,24	2,16	-0,08
30.11.2019 Spieltag 9				
Wiesederfehn	Dunum/Brill	-1,34	-3,91	-5,25
Münkeboe/M	Bensersiel	3,92	-1,25	2,67
Theener	Holtgast	1,58	4,95	1,73
Sch.Leegmoor	Westeraccum	5,79	-3,18	2,61
Uttel	Stedesdorf	1,99	-1,08	-0,94

Frauen Bezirksliga I

Gast>	Stedesdorf	Dunum/Brill	Westeraccum	Uttel	Holtgast	Sch.Leegmoor	Bensersiel	Theener	Wiesederfehn	Münkeboe/M
H		-2,13	-3,27			-1,24	3,07			-2,50
G		4,38	-3,34			2,15	-4,70			3,68
Diff		2,25	-6,61			0,91	-1,63			1,18
H	-0,69			-6,11		-2,27		1,53		5,78
G	-7,76			7,37		6,21		-1,71		-1,98
Diff	-8,45			1,26		3,94		-0,18		3,80
H		5,10		-0,54	4,43			5,14	-1,89	
G		-2,62		3,22	-1,45			-2,53	-1,93	
Diff		2,48		2,68	2,98			2,61	-3,82	
H	1,99		-2,96		0,85			4,86	-1,40	
G	-1,08		-1,94		3,16			3,10	-4,07	
Diff	0,91		-4,90		4,01			7,96	-5,47	
H	-1,31	1,73				2,22	7,58			5,69
G	-0,76	3,36				-3,49	-3,14			-0,36
Diff	-2,07	5,09				-1,27	4,44			5,33
H			5,79	-3,44	3,49		7,08			-0,63
G			-3,18	3,94	-2,64		4,44			6,04
Diff			2,61	0,50	0,85		11,52			5,41
H		-4,57	-0,94	2,10				-2,15	-2,24	
G		4,97	-0,52	2,98				0,78	2,16	
Diff		0,40	-1,46	5,08				-1,37	-0,08	
H	-3,90				1,58	-4,68	-1,23			0,62
G	0,37				4,95	1,73	-1,71			4,14
Diff	-3,53				6,53	-2,95	-2,94			4,76
H	0,68	-1,34			0,67	-4,60				5,76
G	4,68	-3,91			-3,72	4,82				1,07
Diff	5,36	-5,25			-3,05	0,22				6,83
H			-1,17	-1,88			3,92	1,60	-3,53	
G			3,55	-0,64			-1,25	-0,22	4,45	
Diff			2,38	-2,52			2,67	1,38	0,92	

Spiele	Stedesdorf	Dunum/Brill	Westeraccum	Uttel	Holtgast	Sch.Leegmoor	Bensersiel	Theener	Wiesederfehn	Münkeboe/M
1	3	0	8	0	2	0	9	0	6	-2
2	7	-2	5	0	2	2	6	0	8	-2
3	4	0	6	0	1	2	7	0	10	-4
4	5	-2	7	-1	1	2	8	-2	10	-4
5	7	-2	8	-1	1	4	5	0	9	-4
6	5	-2	6	-1	1	2	4	0	8	-4
7	4	0	7	0	2	2	5	1	6	-2
8	4	-1	6	0	1	2	7	1	5	-2
9	5	0	4	2	2	2	7	0	6	-2
10	3	2	5	0	2	4	7	-2	6	-1
11										
12										
13										
14										
15										
16										
17										
18										

Kreuztabelle

Saison 2019/20

Frauen Bezirksliga I Saison 2019/20


Spielplan Rückserie		Holz	Gummi	(+/-)
11.01.2020 Spieltag 10				
Dunum/Brill	Stedesdorf	-0,69	-7,76	-8,45
Uttel	Westeraccum	-2,96	-1,94	-4,90
Sch.Leegmoor	Holtgast	3,49	-2,64	0,85
Theener	Bensersiel	-1,23	-1,71	-2,94
Münkeboe/M	Wiesederfehn	-3,53	4,45	0,92
18.01.2020 Spieltag 11				
Münkeboe/M	Dunum/Brill			
Wiesederfehn	Theener			
Bensersiel	Sch.Leegmoor			
Holtgast	Uttel			
Westeraccum	Stedesdorf			
25.01.2020 Spieltag 12				
Dunum/Brill	Westeraccum			
Stedesdorf	Holtgast			
Uttel	Bensersiel			
Sch.Leegmoor	Wiesederfehn			
Theener	Münkeboe/M			
08.02.2020 Spieltag 13				
Theener	Dunum/Brill			
Münkeboe/M	Sch.Leegmoor			
Wiesederfehn	Uttel			
Bensersiel	Stedesdorf			
Holtgast	Westeraccum			
15.02.2020 Spieltag 14				
Dunum/Brill	Holtgast			
Westeraccum	Bensersiel			
Stedesdorf	Wiesederfehn			
Uttel	Münkeboe/M			
Sch.Leegmoor	Theener			
22.02.2020 Spieltag 15				
Sch.Leegmoor	Dunum/Brill			
Theener	Uttel			
Münkeboe/M	Stedesdorf			
Wiesederfehn	Westeraccum			
Bensersiel	Holtgast			
07.03.2020 Spieltag 16				
Dunum/Brill	Bensersiel			
Holtgast	Wiesederfehn			
Westeraccum	Münkeboe/M			
Stedesdorf	Theener			
Uttel	Sch.Leegmoor			
14.03.2020 Spieltag 17				
Uttel	Dunum/Brill			
Sch.Leegmoor	Stedesdorf			
Theener	Westeraccum			
Münkeboe/M	Holtgast			
Wiesederfehn	Bensersiel			
21.03.2020 Spieltag 18				
Dunum/Brill	Wiesederfehn			
Bensersiel	Münkeboe/M			
Holtgast	Theener			
Westeraccum	Sch.Leegmoor			
Stedesdorf	Uttel			

Frauen Bezirksklasse I

Saison 2019/20

Spieltag 10 11.01.2020

	Holz	Gummi		+/-
Blomberg	7,30	1,39	Ostermoordorf	8,69
Middels	7,01	7,80	Utg.Schott	14,81
Etzel	12,13	1,94	Menstede/Arle	14,07
Spekendorf	4,40	5,61	Westerende/N	10,01
Utarp/Schw.	0,29	7,17	Leerhafe	7,46



Sieghard Meier

Upt Gast 19

26607 Aurich

04947/218

sieghard.meier@ewetel.net



1

Boßel Tabelle

Boßel Team	Spiele	Heim			Auswärts			Gesamt			Punkte														
		Heim Rang	Siege	Unentschieden	Niederlagen	Auswärts Rang	Siege	Unentschieden	Niederlagen	Gesamt Rang		Siege	Unentschieden	Niederlagen											
		Heim	+ Schöt	-	+/-	Auswärts	+ Schöt	-	+/-	Gesamt	+ Schöt	-	+/-												
1 Blomberg	10	1	5	0	0	43,85	0,39	43,46	3	2	1	2	16,21	18,33	-2,12	1	7	1	2	60,06	18,72	41,34	15	5	1
2 Leerhafe	10	3	4	0	1	27,59	8,96	18,63	1	3	1	1	21,51	10,43	11,08	2	7	1	2	49,10	19,39	29,71	15	5	2
3 Etzel	10	4	3	1	1	33,17	6,22	26,95	2	3	0	2	15,45	17,00	-1,55	3	6	1	3	48,62	23,22	25,40	13	7	3
4 Utarp/Schw.	10	2	4	0	1	27,18	2,51	24,67	8	1	0	4	5,14	21,31	-16,17	4	5	0	5	32,32	23,82	8,50	10	10	4
5 Middels	10	6	2	2	1	22,28	9,10	13,18	4	2	0	3	6,10	21,98	-15,88	5	4	2	4	28,38	31,08	-2,70	10	10	5
6 Menstede/Arle	10	7	2	2	1	13,76	6,12	7,64	5	2	0	3	5,46	36,39	-30,93	6	4	2	4	19,22	42,51	-23,29	10	10	6
7 Utg.Schott	10	8	3	0	2	19,68	21,50	-1,82	7	1	1	3	8,58	34,55	-25,97	7	4	1	5	28,26	56,05	-27,79	9	11	7
8 Ostermoordorf	10	5	3	1	1	12,29	6,74	5,55	9	0	1	4	5,47	19,78	-14,31	8	3	2	5	17,76	26,52	-8,76	8	12	8
9 Spekendorf	10	9	2	0	3	12,53	12,18	0,35	6	1	1	3	6,82	15,61	-8,79	9	3	1	6	19,35	27,79	-8,44	7	13	9
10 Westerende/N	10	10	1	0	4	9,98	17,96	-7,98	10	0	1	4	0,94	26,93	-25,99	10	1	1	8	10,92	44,89	-33,97	3	17	10

Boßel Einzel Team Tabelle

Einzel Teams	Spiele	Heim			Auswärts			Gesamt			Punkte														
		Heim Rang	Siege	Unentschieden	Niederlagen	Auswärts Rang	Siege	Unentschieden	Niederlagen	Gesamt Rang		Siege	Unentschieden	Niederlagen											
		Heim	+ Schöt	-	+/-	Auswärts	+ Schöt	-	+/-	Gesamt	+ Schöt	-	+/-												
1 BlombergH	10	1	5	0	0	30,48	0,00	30,48	1	4	1	0	15,54	0,83	14,71	1	9	1	0	46,02	0,83	45,19	19	1	1
2 LeerhafeG	10	2	5	0	0	19,00	0,00	19,00	4	3	1	1	10,17	7,24	2,93	2	8	1	1	29,17	7,24	21,93	17	3	2
3 EtzelH	10	3	4	1	0	19,85	0,00	19,85	3	3	1	1	9,53	5,88	3,65	3	7	2	1	29,38	5,88	23,50	16	4	3
4 Utarp/Schw.G	10	6	2	3	0	14,75	0,82	13,93	6	2	1	2	5,02	5,21	-0,19	4	4	4	2	19,77	6,03	13,74	12	8	4
5 Menstede/ArleG	10	5	3	2	0	9,73	1,44	8,29	10	2	0	3	4,84	17,34	-12,50	5	5	2	3	14,57	18,78	-4,21	12	8	5
6 LeerhafeH	10	15	2	0	3	8,59	8,96	-0,37	2	3	1	1	11,34	3,19	8,15	6	5	1	4	19,93	12,15	7,78	11	9	6
7 MiddelsH	10	10	2	2	1	10,41	2,90	7,51	7	2	1	2	4,03	7,10	-3,07	7	4	3	3	14,44	10,00	4,44	11	9	7
8 SpekendorfH	10	13	2	1	2	6,70	4,69	2,01	5	3	0	2	4,59	7,47	-2,88	8	5	1	4	11,29	12,16	-0,87	11	9	8
9 Utg.SchottG	10	9	3	0	2	19,68	4,45	15,23	9	2	0	3	6,44	15,73	-9,29	9	5	0	5	26,12	20,18	5,94	10	10	9
10 BlombergG	10	4	4	1	0	13,37	0,39	12,98	20	0	1	4	0,67	17,50	-16,83	10	4	2	4	14,04	17,89	-3,85	10	10	10
11 Ostermoordorf H	10	14	1	3	1	3,15	5,06	-1,91	8	2	1	2	5,47	8,97	-3,50	11	3	4	3	8,62	14,03	-5,41	10	10	11
12 EtzelG	10	11	3	0	2	13,32	6,22	7,10	11	1	1	3	5,92	11,12	-5,20	12	4	1	5	19,24	17,34	1,90	9	11	12
13 MiddelsG	10	12	3	0	2	11,87	6,20	5,67	13	1	1	3	2,07	14,88	-12,81	13	4	1	5	13,94	21,08	-7,14	9	11	13
14 Ostermoordorf G	10	8	3	1	1	9,14	1,68	7,46	17	0	1	4	0,00	10,81	-10,81	14	3	2	5	9,14	12,49	-3,35	8	12	14
15 Utarp/Schw.H	10	7	3	1	1	12,43	1,69	10,74	19	0	1	4	0,12	16,10	-15,98	15	3	2	5	12,55	17,79	-5,24	8	12	15
16 SpekendorfG	10	17	1	2	2	5,83	7,49	-1,66	12	1	1	3	2,23	8,14	-5,91	16	2	3	5	8,06	15,63	-7,57	7	13	16
17 Menstede/ArleH	10	16	1	2	2	4,03	4,68	-0,65	15	0	3	2	0,62	19,05	-18,43	17	1	5	4	4,65	23,73	-19,08	7	13	17
18 Westerende/NG	10	18	2	0	3	5,64	8,73	-3,09	16	0	2	3	0,06	14,36	-14,30	18	2	2	6	5,70	23,09	-17,39	6	14	18
19 Utg.SchottH	10	20	0	1	4	0,00	17,05	-17,05	14	1	1	3	2,14	18,82	-16,68	19	1	2	7	2,14	35,87	-33,73	4	16	19
20 Westerende/NH	10	19	1	0	4	4,34	9,23	-4,89	18	0	1	4	0,88	12,57	-11,69	20	1	1	8	5,22	21,80	-16,58	3	17	20

Frauen Bezirksklasse I Saison 2019/20

Spielplan Hinserie		Holz	Gummi	(+/-)
28.09.2019 Spieltag 1				
Ostermoordorf	Blomberg	-4,03	2,49	-1,54
Upp.Schott	Middels	-2,34	-1,25	-3,59
Menstede/Arle	Etzel	-1,49	-0,77	-2,26
Westerende/N	Spekendorf	-1,37	-2,23	-3,60
Leerhafe	Utarp/Schw.	2,80	1,48	4,28
05.10.2019 Spieltag 2				
Blomberg	Utarp/Schw.	8,97	-0,39	8,58
Spekendorf	Leerhafe	-2,40	0,07	-2,33
Etzel	Westerende/N	1,51	5,56	7,07
Middels	Menstede/Arle	0,50	-2,50	-2,00
Ostermoordorf	Upp.Schott	0,50	1,76	2,26
19.10.2019 Spieltag 3				
Upp.Schott	Blomberg	-6,19	10,19	4,00
Menstede/Arle	Ostermoordorf	-3,07	3,62	0,55
Westerende/N	Middels	4,34	3,73	8,07
Leerhafe	Etzel	-5,60	1,61	-3,99
Utarp/Schw.	Spekendorf	1,01	0,60	1,61
26.10.2019 Spieltag 4				
Blomberg	Spekendorf	6,46	2,03	8,49
Etzel	Utarp/Schw.	1,68	-3,01	-1,33
Middels	Leerhafe	2,90	-3,70	-0,80
Ostermoordorf	Westerende/N	-0,88	-0,06	-0,94
Upp.Schott	Menstede/Arle	-0,62	5,50	4,88
02.11.2019 Spieltag 5				
Menstede/Arle	Blomberg	0,83	-0,67	0,16
Westerende/N	Upp.Schott	-2,14	-3,23	-5,37
Leerhafe	Ostermoordorf	-1,57	3,10	1,53
Utarp/Schw.	Middels	-1,69	-0,82	-2,51
Spekendorf	Etzel	-2,29	-5,15	-7,44
09.11.2019 Spieltag 6				
Blomberg	Etzel	5,88	4,62	10,50
Middels	Spekendorf	-2,07	1,52	-0,55
Ostermoordorf	Utarp/Schw.	2,65	-1,62	1,03
Upp.Schott	Leerhafe	-6,75	-3,20	-9,95
Menstede/Arle	Westerende/N	3,20	2,38	5,58
16.11.2019 Spieltag 7				
Westerende/N	Blomberg	-3,53	1,91	-1,62
Leerhafe	Menstede/Arle	5,79	9,90	15,69
Utarp/Schw.	Upp.Schott	7,67	6,17	13,84
Spekendorf	Ostermoordorf	1,67	0,15	1,82
Etzel	Middels	0,89	5,82	6,71
23.11.2019 Spieltag 8				
Blomberg	Middels	1,87	5,33	7,20
Ostermoordorf	Etzel	-0,15	4,89	4,74
Upp.Schott	Spekendorf	-1,15	3,99	2,84
Menstede/Arle	Utarp/Schw.	-0,12	3,73	3,61
Westerende/N	Leerhafe	-2,19	-3,27	-5,46
30.11.2019 Spieltag 9				
Leerhafe	Blomberg	-1,79	2,91	1,12
Utarp/Schw.	Westerende/N	3,46	0,81	0,60
Spekendorf	Menstede/Arle	0,63	-2,34	-1,71
Etzel	Upp.Schott	3,64	-3,21	0,43
Middels	Ostermoordorf	-0,83	2,55	1,72

Frauen Bezirksklasse I

Gast>	Ostermoordorf	Blomberg	Upp.Schott	Middels	Menstede/Arle	Etzel	Westerende/N	Spekendorf	Leerhafe	Utarp/Schw.	
Ostermoordorf	H	-4,03	0,50			-0,15	-0,88			2,65	H
	G	2,49	1,76			4,89	-0,06			-1,62	G
	Diff	-1,54	2,26			4,74	-0,94			1,03	Diff
Blomberg	H	7,30		1,87		5,88		6,46		8,97	H
	G	1,39		5,33		4,62		2,03		-0,39	G
	Diff	8,69		7,20		10,50		8,49		8,58	Diff
Upp.Schott	H	-6,19		-2,34	-0,62			-1,15	-6,75		H
	G	10,19		-1,25	5,50			3,99	-3,20		G
	Diff	4,00		-3,59	4,88			2,84	-9,95		Diff
Middels	H	-0,83	7,01		0,50			-2,07	2,90		H
	G	2,55	7,80		-2,50			1,52	-3,70		G
	Diff	1,72	14,81		-2,00			-0,55	-0,80		Diff
Menstede/Arle	H	-3,07	0,83			-1,49	3,20			-0,12	H
	G	3,62	-0,67			-0,77	2,38			3,73	G
	Diff	0,55	0,16			-2,26	5,58			3,61	Diff
Etzel	H		3,64	0,89	12,13		1,51			1,68	H
	G		-3,21	5,82	1,94		5,56			-3,01	G
	Diff		0,43	6,71	14,07		7,07			-1,33	Diff
Westerende/N	H	-3,53	-2,14	4,34				-1,37	-2,19		H
	G	1,91	-3,23	3,73				-2,23	-3,27		G
	Diff	-1,62	-5,37	8,07				-3,60	-5,46		Diff
Spekendorf	H	1,67		0,63	-2,29	4,40				-2,40	H
	G	0,15		-2,34	-5,15	5,61				0,07	G
	Diff	1,82		-1,71	-7,44	10,01				-2,33	Diff
Leerhafe	H	-1,57	-1,79		5,79	-5,60				2,80	H
	G	3,10	2,91		9,90	1,61				1,48	G
	Diff	1,53	1,12		15,69	-3,99				4,28	Diff
Utarp/Schw.	H		7,67	-1,69			3,46	1,01	0,29		H
	G		6,17	-0,82			0,81	0,60	7,17		G
	Diff		13,84	-2,51			4,27	1,61	7,46		Diff

Spiele	Ostermoordorf	Blomberg	Upp.Schott	Middels	Menstede/Arle	Etzel	Westerende/N	Spekendorf	Leerhafe	Utarp/Schw.
1	6 -2	5 2	8 -2	3 2	7 -2	4 2	9 -2	2 2	1 0	10 0
2	6 -2	1 2	8 -2	4 0	7 0	2 2	9 -2	5 0	3 2	10 0
3	5 -1	2 2	7 -2	9 0	4 -1	1 4	8 -2	6 0	3 0	10 0
4	5 -2	1 2	4 -2	9 -1	8 -1	2 2	7 -1	10 0	3 1	6 2
5	6 -2	2 3	4 0	5 1	7 -2	1 4	9 -3	10 -2	3 1	8 0
6	5 -2	1 3	6 -2	7 0	4 -2	3 4	9 -3	10 -1	2 3	8 0
7	5 -2	2 5	8 -2	6 0	7 -2	3 4	10 -5	9 -1	1 3	4 0
8	4 -2	2 5	6 -2	8 0	5 -2	3 4	10 -7	9 -1	1 5	7 0
9	7 -2	2 5	5 -1	8 0	4 0	3 3	10 -7	9 -3	1 5	6 0
10	8 -2	1 5	7 -1	5 0	6 0	3 3	10 -7	9 -3	2 5	4 0
11										
12										
13										
14										
15										
16										
17										
18										

Kreuztabelle

Saison 2019/20

Frauen Bezirksklasse I Saison 2019/20

Spielplan Rückserie		Holz	Gummi	(+/-)
11.01.2020 Spieltag 10				
Blomberg	Ostermoordorf	7,30	1,39	8,69
Middels	Upp.Schott	7,01	7,80	14,81
Etzel	Menstede/Arle	12,13	1,94	14,07
Spekendorf	Westerende/N	4,40	5,61	10,01
Utarp/Schw.	Leerhafe	0,29	7,17	7,46
18.01.2020 Spieltag 11				
Utarp/Schw.	Blomberg			
Leerhafe	Spekendorf			
Westerende/N	Etzel			
Menstede/Arle	Middels			
Upp.Schott	Ostermoordorf			
25.01.2020 Spieltag 12				
Blomberg	Upp.Schott			
Ostermoordorf	Menstede/Arle			
Middels	Westerende/N			
Etzel	Leerhafe			
Spekendorf	Utarp/Schw.			
08.02.2020 Spieltag 13				
Spekendorf	Blomberg			
Utarp/Schw.	Etzel			
Leerhafe	Middels			
Westerende/N	Ostermoordorf			
Menstede/Arle	Upp.Schott			
15.02.2020 Spieltag 14				
Blomberg	Menstede/Arle			
Upp.Schott	Westerende/N			
Ostermoordorf	Leerhafe			
Middels	Utarp/Schw.			
Etzel	Spekendorf			
22.02.2020 Spieltag 15				
Etzel	Blomberg			
Spekendorf	Middels			
Utarp/Schw.	Ostermoordorf			
Leerhafe	Upp.Schott			
Westerende/N	Menstede/Arle			
07.03.2020 Spieltag 16				
Blomberg	Westerende/N			
Menstede/Arle	Leerhafe			
Upp.Schott	Utarp/Schw.			
Ostermoordorf	Spekendorf			
Middels	Etzel			
14.03.2020 Spieltag 17				
Middels	Blomberg			
Etzel	Ostermoordorf			
Spekendorf	Upp.Schott			
Utarp/Schw.	Menstede/Arle			
Leerhafe	Westerende/N			
21.03.2020 Spieltag 18				
Blomberg	Leerhafe			
Westerende/N	Utarp/Schw.			
Menstede/Arle	Spekendorf			
Upp.Schott	Etzel			
Ostermoordorf	Middels			

Landesliga Frauen II

Saison 2019/20

Spieltag 10 11.01.2020

	Holz	Gummi		+/-
Holtgast	1,58		Stedesdorf	1,58
Upg.Schott	-1,26		Willmsfeld	-1,26
Sch.Leegmoor	2,64		Spekendorf	2,64
Theener	-8,16		Reepsholt	-8,16
Mamburg	2,48		Münkeboe/M	2,48



Sieghard Meier

Upt Gast 19

26607 Aurich

04947/218

sieghard.meier@ewetel.net

Boßel Tabelle

Boßel Team	Spiele	Heim				Auswärts				Gesamt				Punkte											
		Heim Rang	Siege	Unentschieden	Niederlagen	Auswärts Rang	Siege	Unentschieden	Niederlagen	Gesamt Rang	Siege	Unentschieden	Niederlagen												
		Heim	+ Schöt	-	+/-	Auswärts	+ Schöt	-	+/-	Gesamt	+ Schöt	-	+/-												
1 Reepsholt	10	2	4	1	0	18,31	0,98	17,33	1	3	1	1	13,30	3,36	9,94	1	7	2	1	31,61	4,34	27,27	16	4	1
2 Spekendorf	10	1	4	1	0	22,09	0,50	21,59	3	3	0	2	5,36	6,54	-1,18	2	7	1	2	27,45	7,04	20,41	15	5	2
3 Upg.Schott	10	9	1	0	2	2,29	3,81	-1,52	2	4	1	2	12,95	8,89	4,06	3	5	1	4	15,24	12,70	2,54	11	9	3
4 Holtgast	10	3	4	1	0	16,39	0,54	15,85	9	0	1	4	0,98	11,02	-10,04	4	4	2	4	17,37	11,56	5,81	10	10	4
5 Münkeboe/M	10	4	4	0	1	16,58	1,04	15,54	7	1	0	4	2,11	14,24	-12,13	5	5	0	5	18,69	15,28	3,41	10	10	5
6 Stedesdorf	10	5	4	1	1	10,10	4,89	5,21	6	0	1	3	0,67	11,56	-10,89	6	4	2	4	10,77	16,45	-5,68	10	10	6
7 Mamburg	10	7	2	1	2	9,37	3,72	5,65	5	1	1	3	2,36	16,93	-14,57	7	3	2	5	11,73	20,65	-8,92	8	12	7
8 Theener	10	10	2	1	3	8,98	13,98	-5,00	4	1	1	2	2,38	8,18	-5,80	8	3	2	5	11,36	22,16	-10,80	8	12	8
9 Willmsfeld	10	6	3	0	2	8,27	5,41	2,86	8	1	0	4	1,26	16,46	-15,20	9	4	0	6	9,53	21,87	-12,34	8	12	9
10 Sch.Leegmoor	10	8	2	0	3	5,88	6,50	-0,62	10	0	0	5	0,00	21,08	-21,08	10	2	0	8	5,88	27,58	-21,70	4	16	10



Landesliga Frauen II Saison 2019/20			Landesliga Frauen II Kreuztabelle Saison 2019/20										Landesliga Frauen II Saison 2019/20			
Spielplan Hinserie		Holz(+/-)Gummi											Spielplan Rückserie		Holz(+/-)Gummi	
28.09.2019 Spieltag 1			Gast>	Stedesdorf Holtgast	Willmsfeld	Upg.Schott	Spekendorf	Sch.Leegm	Reepsholt	Theener	Münkeboe//	Mamburg	11.01.2020 Spieltag 10			
Stedesdorf	Holtgast	2,17	Stedesdorf		2,17	3,35	-4,77		1,22	3,36			-0,12	Holtgast	Stedesdorf	1,58
Willmsfeld	Upg.Schott	-3,30	Holtgast	1,58				5,23		4,24				Upg.Schott	Willmsfeld	-1,26
Spekendorf	Sch.Leegmoor	5,00	Willmsfeld		1,71		-3,30	3,90					2,66	Sch.Leegmoor	Spekendorf	2,64
Reepsholt	Theener	5,52	Upg.Schott			-1,26		-2,55					2,29	Theener	Reepsholt	-8,16
Münkeboe/M	Mamburg	3,02	Spekendorf	5,60	2,92				5,00	-0,50				Mamburg	Münkeboe/M	2,48
05.10.2019 Spieltag 2			Sch.Leegmoor											18.01.2020 Spieltag 11		
Holtgast	Mamburg	5,34	Sch.Leegmoor			3,24	-1,29	2,64						Mamburg	Holtgast	
Theener	Münkeboe/M	3,32	Reepsholt		-0,98	2,98	3,66						5,52	Münkeboe/M	Theener	
Sch.Leegmoor	Reepsholt	-2,97	Theener	-0,67			-3,38	-1,77	5,66	-8,16			3,32	Reepsholt	Sch.Leegmoor	
Upg.Schott	Spekendorf	-2,55	Münkeboe/M	4,38	4,22			-1,04	4,96					Upg.Schott	Spekendorf	
Stedesdorf	Willmsfeld	3,35	Mamburg			6,89	-0,21			-1,67	-1,84	2,48		Sch.Leegmoor	Mamburg	
19.10.2019 Spieltag 3			Mamburg											Theener	Mamburg	
Willmsfeld	Holtgast	1,71											25.01.2020 Spieltag 12			
Spekendorf	Stedesdorf	5,60											Holtgast	Willmsfeld		
Reepsholt	Upg.Schott	3,66											Stedesdorf	Spekendorf		
Münkeboe/M	Sch.Leegmoor	4,96											Upg.Schott	Reepsholt		
Mamburg	Theener	-1,84											Sch.Leegmoor	Münkeboe/M		
26.10.2019 Spieltag 4													Theener	Mamburg		
Holtgast	Theener	-0,54											Reepsholt	Stedesdorf		
Sch.Leegmoor	Mamburg	-2,24											Spekendorf	Willmsfeld		
Upg.Schott	Münkeboe/M	2,29											08.02.2020 Spieltag 13			
Stedesdorf	Reepsholt	3,36											Theener	Holtgast		
Willmsfeld	Spekendorf	3,90											Mamburg	Sch.Leegmoor		
02.11.2019 Spieltag 5													Münkeboe/M	Upg.Schott		
Spekendorf	Holtgast	2,92											Reepsholt	Stedesdorf		
Reepsholt	Willmsfeld	2,98											Spekendorf	Willmsfeld		
Münkeboe/M	Stedesdorf	4,38											15.02.2020 Spieltag 14			
Mamburg	Upg.Schott	-0,21											Holtgast	Spekendorf		
Theener	Sch.Leegmoor	5,66											Willmsfeld	Reepsholt		
09.11.2019 Spieltag 6													Stedesdorf	Münkeboe/M		
Holtgast	Sch.Leegmoor	4,24											Upg.Schott	Mamburg		
Theener	Upg.Schott	-3,38											Sch.Leegmoor	Theener		
Stedesdorf	Mamburg	-0,12											22.02.2020 Spieltag 15			
Willmsfeld	Münkeboe/M	-2,11											Sch.Leegmoor	Holtgast		
Spekendorf	Reepsholt	-0,50											Upg.Schott	Theener		
16.11.2019 Spieltag 7													Mamburg	Stedesdorf		
Reepsholt	Holtgast	-0,98											Münkeboe/M	Willmsfeld		
Münkeboe/M	Spekendorf	-1,04											Reepsholt	Spekendorf		
Mamburg	Willmsfeld	6,89											07.03.2020 Spieltag 16			
Theener	Stedesdorf	-0,67											Holtgast	Reepsholt		
Sch.Leegmoor	Upg.Schott	-1,29											Spekendorf	Münkeboe/M		
23.11.2019 Spieltag 8													Willmsfeld	Mamburg		
Holtgast	Upg.Schott	5,23											Stedesdorf	Theener		
Stedesdorf	Sch.Leegmoor	1,22											Upg.Schott	Sch.Leegmoor		
Willmsfeld	Theener	2,66											14.03.2020 Spieltag 17			
Spekendorf	Mamburg	8,57											Upg.Schott	Holtgast		
Reepsholt	Münkeboe/M	6,15											Sch.Leegmoor	Stedesdorf		
30.11.2019 Spieltag 9													Theener	Willmsfeld		
Münkeboe/M	Holtgast	4,22											Mamburg	Spekendorf		
Mamburg	Reepsholt	-1,67											Münkeboe/M	Reepsholt		
Theener	Spekendorf	-1,77											21.03.2020 Spieltag 18			
Sch.Leegmoor	Willmsfeld	3,24											Holtgast	Münkeboe/M		
Stedesdorf	Upg.Schott	-4,77											Reepsholt	Mamburg		
													Spekendorf	Theener		
													Willmsfeld	Sch.Leegmoor		
													Upg.Schott	Stedesdorf		

Spiele	Stedesdorf		Holtgast		Willmsfeld		Upg.Schott		Spekendorf		Sch.Leegm		Reepsholt		Theener		Münkeboe//		Mamburg	
	Rang	+/-	Rang	+/-	Rang	+/-	Rang	+/-	Rang	+/-	Rang	+/-	Rang	+/-	Rang	+/-	Rang	+/-	Rang	+/-
1	5	0	6	0	8	-2	3	2	2	0	9	0	1	0	10	0	4	0	7	0
2	3	0	4	0	8	-2	5	0	2	2	9	-2	1	2	7	0	6	0	10	0
3	4	0	6	0	8	-2	7	0	1	2	10	-2	2	2	5	2	3	0	9	-2
4	3	0	8	-1	7	-2	6	0	1	2	10	-4	2	2	4	3	5	0	9	0
5	5	0	8	-1	7	-2	6	1	1	2	10	-4	2	2	3	3	4	0	9	-1
6	6	-1	7	-1	8	-4	4	3	2	1	10	-4	1	3	5	1	3	2	9	0
7	6	0	7	0	9	-4	3	5	1	3	10	-6	2	2	5	0	4	0	8	0
8	3	0	5	0	9	-4	4	5	1	3	10	-6	2	2	7	0	6	0	8	0
9	5	-2	6	0	9	-4	3	7	1	5	10	-6	2	4	7	-2	4	0	8	-2
10	6	-2	4	0	9	-2	3	5	2	5	10	-6	1	6	8	-4	5	0	7	-2
11																				
12																				
13																				
14																				
15																				
16																				
17																				
18																				