


# Frauen Landesliga I

Saison 2019/20

Spieltag 16 07.03.2020

	Holz	Gummi		+/-
Südarle	6,37	-0,10	Reepsholt	6,27
Collrunge/BW	3,30	-5,52	Dietrichsfeld	-2,22
Müggenkrug	1,84	1,20	Ardorf	3,04
Norden	-0,85	-0,74	Ostermarsch	-1,59
Ihlowerfehn	-0,20	1,33	Rahe	1,13



Sieghard Meier

Upt Gast 19

26607 Aurich

04947/218

[sieghard.meier@ewetel.net](mailto:sieghard.meier@ewetel.net)



## Boßel Tabelle

Boßel Team	Spiele	Heim					Auswärts					Gesamt					Punkte								
		Heim Rang	Siege	Unentschieden	Niederlagen		Auswärts Rang	Siege	Unentschieden	Niederlagen		Gesamt Rang	Siege	Unentschieden	Niederlagen										
			Heim	+ Schöt	-	+/-		Auswärts	+ Schöt	-	+/-		Gesamt	+ Schöt	-	+/-									
1 Dietrichsfeld	16	1	7	0	1	51,05	8,79	42,26	1	4	1	3	42,12	25,29	16,83	1	11	1	4	93,17	34,08	59,09	23	9	1
2 Südarle	16	2	7	0	1	40,32	2,94	37,38	3	4	1	3	23,46	20,75	2,71	2	11	1	4	63,78	23,69	40,09	23	9	2
3 Reepsholt	16	4	6	0	2	35,99	13,47	22,52	2	4	1	3	25,52	20,90	4,62	3	10	1	5	61,51	34,37	27,14	21	11	3
4 Norden	16	5	6	1	2	27,22	8,65	18,57	6	1	1	5	16,18	19,57	-3,39	4	7	2	7	43,40	28,22	15,18	16	16	4
5 Ardorf	16	6	5	1	2	38,69	14,81	23,88	5	1	3	4	5,92	15,99	-10,07	5	6	4	6	44,61	30,80	13,81	16	16	5
6 Collrunge/BW	16	3	6	1	1	34,48	14,03	20,45	8	1	1	6	9,92	39,76	-29,84	6	7	2	7	44,40	53,79	-9,39	16	16	6
7 Rahe	16	7	3	4	1	29,08	16,89	12,19	7	2	0	6	12,44	19,64	-7,20	7	5	4	7	41,52	36,53	4,99	14	18	7
8 Ihlowerfehn	16	8	4	1	2	17,06	22,24	-5,18	9	1	2	6	12,55	52,97	-40,42	8	5	3	8	29,61	75,21	-45,60	13	19	8
9 Müggenkrug	16	9	3	3	2	25,33	20,49	4,84	10	0	0	8	1,70	41,51	-39,81	9	3	3	10	27,03	62,00	-34,97	9	23	9
10 Ostermarsch	16	10	1	0	7	3,47	40,73	-37,26	4	3	1	4	13,23	46,31	-33,08	10	4	1	11	16,70	87,04	-70,34	9	23	10

## Boßel Einzel Team Tabelle

Einzel Teams	Spiele	Heim					Auswärts					Gesamt					Punkte								
		Heim Rang	Siege	Unentschieden	Niederlagen		Auswärts Rang	Siege	Unentschieden	Niederlagen		Gesamt Rang	Siege	Unentschieden	Niederlagen										
			Heim	+ Schöt	-	+/-		Auswärts	+ Schöt	-	+/-		Gesamt	+ Schöt	-	+/-									
1 DietrichsfeldG	16	1	7	0	1	34,02	1,14	32,88	2	6	1	1	22,93	8,96	13,97	1	13	1	2	56,95	10,10	46,85	27	5	1
2 ReepsholtG	16	11	5	0	3	17,75	7,84	9,91	1	5	3	0	17,78	0,65	17,13	2	10	3	3	35,53	8,49	27,04	23	9	2
3 RaheH	16	6	5	2	1	20,44	6,70	13,74	3	4	3	1	12,17	1,91	10,26	3	9	5	2	32,61	8,61	24,00	23	9	3
4 SüdarleH	16	2	6	1	1	24,96	2,19	22,77	6	4	0	4	16,33	15,19	1,14	4	10	1	5	41,29	17,38	23,91	21	11	4
5 Norden H	16	4	4	5	0	16,00	1,32	14,68	4	2	3	2	10,61	5,41	5,20	5	6	8	2	26,61	6,73	19,88	20	12	5
6 SüdarleG	16	5	4	4	0	15,36	0,75	14,61	5	3	2	3	7,13	5,56	1,57	6	7	6	3	22,49	6,31	16,18	20	12	6
7 Collrunge/BWH	16	3	6	1	1	20,95	2,64	18,31	10	3	1	4	6,39	15,94	-9,55	7	9	2	5	27,34	18,58	8,76	20	12	7
8 ArdorfH	16	10	5	0	3	23,51	7,66	15,85	8	1	5	2	3,19	5,05	-1,86	8	6	5	5	26,70	12,71	13,99	17	15	8
9 ReepsholtH	16	7	5	1	2	18,24	5,63	12,61	11	3	0	5	7,74	20,25	-12,51	9	8	1	7	25,98	25,88	0,10	17	15	9
10 DietrichsfeldH	16	15	3	2	3	17,03	7,65	9,38	7	3	1	4	19,19	16,33	2,86	10	6	3	7	36,22	23,98	12,24	15	17	10
11 ArdorfG	16	12	4	2	2	15,18	7,15	8,03	13	1	3	4	2,73	10,94	-8,21	11	5	5	6	17,91	18,09	-0,18	15	17	11
12 Collrunge/BWG	16	14	4	1	3	13,53	11,39	2,14	12	2	2	4	3,53	23,82	-20,29	12	6	3	7	17,06	35,21	-18,15	15	17	12
13 Norden G	16	13	3	4	2	11,22	7,33	3,89	14	1	2	4	5,57	14,16	-8,59	13	4	6	6	16,79	21,49	-4,70	14	18	13
14 IhlowerfehnG	16	9	4	2	1	12,46	9,18	3,28	17	2	0	7	6,50	31,77	-25,27	14	6	2	8	18,96	40,95	-21,99	14	18	14
15 OstermarschG	16	18	2	2	4	3,47	11,17	-7,70	9	3	1	4	8,10	14,82	-6,72	15	5	3	8	11,57	25,99	-14,42	13	19	15
16 MüggenkrugH	16	8	5	1	2	15,17	10,39	4,78	20	0	1	7	0,00	28,13	-28,13	16	5	2	9	15,17	38,52	-23,35	12	20	16
17 MüggenkrugG	16	19	2	1	5	10,16	10,10	0,06	15	1	3	4	1,70	13,38	-11,68	17	3	4	9	11,86	23,48	-11,62	10	22	17
18 IhlowerfehnH	16	17	2	3	2	4,60	13,06	-8,46	18	1	1	7	6,05	21,20	-15,15	18	3	4	9	10,65	34,26	-23,61	10	22	18
19 RaheG	16	16	3	2	3	8,64	10,19	-1,55	19	0	1	7	0,27	17,73	-17,46	19	3	3	10	8,91	27,92	-19,01	9	23	19
20 OstermarschH	16	20	0	1	7	0,00	29,56	-29,56	16	1	2	5	5,13	31,49	-26,36	20	1	3	12	5,13	61,05	-55,92	5	27	20




# Frauen Bezirksliga I

Saison 2019/20

Spieltag 16 07.03.2020

	Holz	Gummi		+/-
Dunum/Brill	4,38	-1,91	Bensersiel	2,47
Holtgast	3,28	6,17	Wiesederfehn	9,45
Westeraccum	0,47	1,69	Münkeboe/M	2,16
Stedesdorf	4,09	6,00	Theener	10,09
Uttel	-1,01	3,65	Sch.Leegmoor	2,64



Sieghard Meier

Upt Gast 19

26607 Aurich

04947/218

[sieghard.meier@ewetel.net](mailto:sieghard.meier@ewetel.net)



## Boßel Tabelle

Boßel Team	Spiele	Heim				Auswärts				Gesamt				Punkte											
		Heim Rang	Siege	Unentschieden	Niederlagen	Auswärts Rang	Siege	Unentschieden	Niederlagen	Gesamt Rang	Siege	Unentschieden	Niederlagen												
		Heim	+ Schöt -	+/-	Auswärts	+ Schöt -	+/-	Gesamt	+ Schöt -	+/-															
1 Westeraccum	16	2	7	0	1	27,88	12,03	15,85	1	4	1	3	23,28	14,36	8,92	1	11	1	4	51,16	26,39	24,77	23	9	1
2 Sch.Leegmoor	16	1	6	2	0	53,92	14,95	38,97	2	2	3	3	20,39	27,32	-6,93	2	8	5	3	74,31	42,27	32,04	21	11	2
3 Wiesederfehn	16	7	5	1	2	28,18	15,55	12,63	4	2	3	3	15,58	30,79	-15,21	3	7	4	5	43,76	46,34	-2,58	18	14	3
4 Holtgast	16	4	5	1	2	43,18	12,22	30,96	6	2	1	5	9,85	38,42	-28,57	4	7	2	7	53,03	50,64	2,39	16	16	4
5 Dunum/Brill	16	6	5	1	2	38,83	25,23	13,60	5	2	1	5	22,92	40,20	-17,28	5	7	2	7	61,75	65,43	-3,68	16	16	5
6 Stedesdorf	16	9	3	2	3	25,00	19,74	5,26	3	3	1	4	15,50	22,75	-7,25	6	6	3	7	40,50	42,49	-1,99	15	17	6
7 Münkeboe/M	16	3	6	1	1	35,11	8,69	26,42	10	1	0	7	8,45	37,51	-29,06	7	7	1	8	43,56	46,20	-2,64	15	17	7
8 Uttel	16	5	5	1	2	32,38	12,46	19,92	8	1	1	6	12,61	38,34	-25,73	8	6	2	8	44,99	50,80	-5,81	14	18	8
9 Bensersiel	16	8	3	3	2	24,97	13,52	11,45	7	2	0	6	15,01	42,14	-27,13	9	5	3	8	39,98	55,66	-15,68	13	19	9
10 Theener	16	10	3	0	5	21,04	17,79	3,25	9	1	1	6	8,59	38,66	-30,07	10	4	1	11	29,63	56,45	-26,82	9	23	10

## Boßel Einzel Team Tabelle

Einzel Teams	Spiele	Heim				Auswärts				Gesamt				Punkte											
		Heim Rang	Siege	Unentschieden	Niederlagen	Auswärts Rang	Siege	Unentschieden	Niederlagen	Gesamt Rang	Siege	Unentschieden	Niederlagen												
		Heim	+ Schöt -	+/-	Auswärts	+ Schöt -	+/-	Gesamt	+ Schöt -	+/-															
1 Sch.LeegmoorH	16	1	6	1	1	30,92	4,07	26,85	1	6	0	2	16,90	5,23	11,67	1	12	1	3	47,82	9,30	38,52	25	7	1
2 BensersielG	16	2	5	3	0	18,05	0,52	17,53	2	6	0	2	13,78	8,90	4,88	2	11	3	2	31,83	9,42	22,41	25	7	2
3 WesteraccumH	16	4	5	2	1	21,68	2,43	19,25	3	4	3	1	11,50	7,13	4,37	3	9	5	2	33,18	9,56	23,62	23	9	3
4 WiesederfehnH	16	12	3	3	2	15,97	5,94	10,03	5	4	2	2	9,58	7,17	2,41	4	7	5	4	25,55	13,11	12,44	19	13	4
5 TheenerG	16	6	5	1	2	15,53	5,00	10,53	7	3	2	3	6,44	12,86	-6,42	5	8	3	5	21,97	17,86	4,11	19	13	5
6 Stedesdorf G	16	7	5	1	2	17,84	8,04	9,80	9	2	3	3	9,60	12,36	-2,76	6	7	4	5	27,44	20,40	7,04	18	14	6
7 HoltgastG	16	11	4	2	2	17,65	7,75	9,90	11	3	1	4	7,81	18,14	-10,33	7	7	3	6	25,46	25,89	-0,43	17	15	7
8 UttelH	16	13	4	1	3	14,91	5,37	9,54	8	3	1	4	11,97	12,16	-0,19	8	7	2	7	26,88	17,53	9,35	16	16	8
9 HoltgastH	16	3	6	0	2	25,53	4,47	21,06	15	1	2	5	2,04	20,28	-18,24	9	7	2	7	27,57	24,75	2,82	16	16	9
10 WesteraccumG	16	19	3	0	5	6,20	9,60	-3,40	4	4	2	2	11,78	7,23	4,55	10	7	2	7	17,98	16,83	1,15	16	16	10
11 Dunum/BrillH	16	9	4	2	2	19,98	9,07	10,91	12	3	0	5	8,04	20,23	-12,19	11	7	2	7	28,02	29,30	-1,28	16	16	11
12 Münkeboe/MH	16	14	4	1	3	13,23	6,58	6,65	13	2	2	4	6,11	20,18	-14,07	12	6	3	7	19,34	26,76	-7,42	15	17	12
13 Münkeboe/MG	16	5	4	3	1	21,88	2,11	19,77	16	1	1	6	2,34	17,33	-14,99	13	5	4	7	24,22	19,44	4,78	14	18	13
14 Dunum/BrillG	16	18	3	0	5	18,85	16,16	2,69	6	4	0	4	14,88	19,97	-5,09	14	7	0	9	33,73	36,13	-2,40	14	18	14
15 Sch.LeegmoorG	16	8	5	0	3	23,00	10,88	12,12	17	1	1	6	3,49	22,09	-18,60	15	6	1	9	26,49	32,97	-6,48	13	19	15
16 Stedesdorf H	16	20	2	1	5	7,16	11,70	-4,54	10	2	3	3	5,90	10,39	-4,49	16	4	4	8	13,06	22,09	-9,03	12	20	16
17 WiesederfehnG	16	15	3	2	3	12,21	9,61	2,60	14	2	0	6	6,00	23,62	-17,62	17	5	2	9	18,21	33,23	-15,02	12	20	17
18 UttelG	16	10	5	0	3	17,47	7,09	10,38	19	0	2	6	0,64	26,18	-25,54	18	5	2	9	18,11	33,27	-15,16	12	20	18
19 TheenerH	16	17	3	1	4	5,51	12,79	-7,28	18	1	0	7	2,15	25,80	-23,65	19	4	1	11	7,66	38,59	-30,93	9	23	19
20 BensersielH	16	16	3	1	4	6,92	13,00	-6,08	20	1	0	7	1,23	33,24	-32,01	20	4	1	11	8,15	46,24	-38,09	9	23	20

Frauen Bezirksliga I Saison 2019/20

Frauen Bezirksliga I

Kreuztabelle

Saison 2019/20

Frauen Bezirksliga I Saison 2019/20

Spielplan Hinserie		Holz	Gummi	(+/-)
<b>28.09.2019</b>		Spieltag 1		
Stedesdorf	Dunum/Brill	-2,13	4,38	2,25
Westeraccum	Uttel	-0,54	3,22	2,68
Holtgast	Sch.Leegmoor	2,22	-3,49	-1,27
Bensersiel	Theener	-2,15	0,78	-1,37
Wiesederfehn	Münkeboe/M	5,76	1,07	6,83
<b>05.10.2019</b>		Spieltag 2		
Dunum/Brill	Münkeboe/M	5,78	-1,98	3,80
Theener	Wiesederfehn	0,62	4,14	4,76
Sch.Leegmoor	Bensersiel	7,08	4,44	11,52
Uttel	Holtgast	0,85	3,16	4,01
Stedesdorf	Westeraccum	-3,27	-3,34	-6,61
<b>19.10.2019</b>		Spieltag 3		
Westeraccum	Dunum/Brill	5,10	-2,62	2,48
Holtgast	Stedesdorf	-1,31	-0,76	-2,07
Bensersiel	Uttel	2,10	2,98	5,08
Wiesederfehn	Sch.Leegmoor	-4,60	4,82	0,22
Münkeboe/M	Theener	1,60	-0,22	1,38
<b>26.10.2019</b>		Spieltag 4		
Dunum/Brill	Theener	1,53	-1,71	-0,18
Sch.Leegmoor	Münkeboe/M	-0,63	6,04	5,41
Uttel	Wiesederfehn	-1,40	-4,07	-5,47
Stedesdorf	Bensersiel	3,07	-4,70	-1,63
Westeraccum	Holtgast	4,43	-1,45	2,98
<b>02.11.2019</b>		Spieltag 5		
Holtgast	Dunum/Brill	1,73	3,36	5,09
Bensersiel	Westeraccum	-0,94	-0,52	-1,46
Wiesederfehn	Stedesdorf	0,68	4,68	5,36
Münkeboe/M	Uttel	-1,88	-0,64	-2,52
Theener	Sch.Leegmoor	-4,68	1,73	-2,95
<b>09.11.2019</b>		Spieltag 6		
Dunum/Brill	Sch.Leegmoor	-2,27	6,21	3,94
Uttel	Theener	4,86	3,10	7,96
Stedesdorf	Münkeboe/M	-2,50	3,68	1,18
Westeraccum	Wiesederfehn	-1,89	-1,93	-3,82
Holtgast	Bensersiel	7,58	-3,14	4,44
<b>16.11.2019</b>		Spieltag 7		
Bensersiel	Dunum/Brill	-4,57	4,97	0,40
Wiesederfehn	Holtgast	0,67	-3,72	-3,05
Münkeboe/M	Westeraccum	-1,17	3,55	2,38
Theener	Stedesdorf	-3,90	0,37	-3,53
Sch.Leegmoor	Uttel	-3,44	3,94	0,50
<b>23.11.2019</b>		Spieltag 8		
Dunum/Brill	Uttel	-6,11	7,37	1,26
Stedesdorf	Sch.Leegmoor	-1,24	2,15	0,91
Westeraccum	Theener	5,14	-2,53	2,61
Holtgast	Münkeboe/M	5,69	-0,36	5,33
Bensersiel	Wiesederfehn	-2,24	2,16	-0,08
<b>30.11.2019</b>		Spieltag 9		
Wiesederfehn	Dunum/Brill	-1,34	-3,91	-5,25
Münkeboe/M	Bensersiel	3,92	-1,25	2,67
Theener	Holtgast	1,58	4,95	6,53
Sch.Leegmoor	Westeraccum	5,79	-3,18	2,61
Uttel	Stedesdorf	1,99	-1,08	0,91

Gast>	H	G	Diff	H	G	Diff	H	G	Diff	H	G	Diff	H	G	Diff
Stedesdorf															
Dunum/Brill															
Westeraccum															
Uttel															
Holtgast															
Sch.Leegmoor															
Bensersiel															
Theener															
Wiesederfehn															
Münkeboe/M															

Spielplan Rückserie		Holz	Gummi	(+/-)
<b>11.01.2020</b>		Spieltag 10		
Dunum/Brill	Stedesdorf	-0,69	-7,76	-8,45
Uttel	Westeraccum	-2,96	-1,94	-4,90
Sch.Leegmoor	Holtgast	3,49	-2,64	0,85
Theener	Bensersiel	-1,23	-1,71	-2,94
Münkeboe/M	Wiesederfehn	-3,53	4,45	0,92
<b>18.01.2020</b>		Spieltag 11		
Münkeboe/M	Dunum/Brill	3,90	7,26	11,16
Wiesederfehn	Theener	5,15	-1,98	3,17
Bensersiel	Sch.Leegmoor	-3,10	2,81	-0,29
Holtgast	Uttel	5,03	5,32	10,35
Westeraccum	Stedesdorf	4,06	1,29	5,35
<b>25.01.2020</b>		Spieltag 12		
Dunum/Brill	Westeraccum	0,99	-2,80	-1,81
Stedesdorf	Holtgast	-2,04	0,53	-1,51
Uttel	Bensersiel	4,73	4,46	9,19
Sch.Leegmoor	Wiesederfehn	3,27	5,60	8,87
Theener	Münkeboe/M	-2,98	1,75	-1,23
<b>08.02.2020</b>		Spieltag 13		
Theener	Dunum/Brill	1,64	-3,29	-1,65
Münkeboe/M	Sch.Leegmoor	3,01	0,72	3,73
Wiesederfehn	Uttel	3,36	0,76	4,12
Bensersiel	Stedesdorf	2,86	0,12	2,98
Holtgast	Westeraccum	-3,16	2,80	-0,36
<b>15.02.2020</b>		Spieltag 14		
Dunum/Brill	Holtgast	7,30	5,27	12,57
Westeraccum	Bensersiel	2,48	-1,07	1,41
Stedesdorf	Wiesederfehn	-0,52	1,10	0,58
Uttel	Münkeboe/M	2,48	3,10	5,58
Sch.Leegmoor	Theener	3,43	2,98	6,41
<b>22.02.2020</b>		Spieltag 15		
Sch.Leegmoor	Dunum/Brill	7,86	-5,06	2,80
Theener	Uttel	1,67	2,59	4,26
Münkeboe/M	Stedesdorf	0,80	5,90	6,70
Wiesederfehn	Westeraccum	0,35	0,88	1,23
Bensersiel	Holtgast	1,96	4,23	6,19
<b>07.03.2020</b>		Spieltag 16		
Dunum/Brill	Bensersiel	4,38	-1,91	2,47
Holtgast	Wiesederfehn	3,28	6,17	9,45
Westeraccum	Münkeboe/M	0,47	1,69	2,16
Stedesdorf	Theener	4,09	6,00	10,09
Uttel	Sch.Leegmoor	-1,01	3,65	2,64
<b>14.03.2020</b>		Spieltag 17		
Uttel	Dunum/Brill			
Sch.Leegmoor	Stedesdorf			
Theener	Westeraccum			
Münkeboe/M	Holtgast			
Wiesederfehn	Bensersiel			
<b>21.03.2020</b>		Spieltag 18		
Dunum/Brill	Wiesederfehn			
Bensersiel	Münkeboe/M			
Holtgast	Theener			
Westeraccum	Sch.Leegmoor			
Stedesdorf	Uttel			


Spiele	Stedesdorf	Dunum/Brill	Westeraccum	Uttel	Holtgast	Sch.Leegmoor	Bensersiel	Theener	Wiesederfehn	Münkeboe/M
	Rang +/-	Rang +/-	Rang +/-	Rang +/-	Rang +/-	Rang +/-	Rang +/-	Rang +/-	Rang +/-	Rang +/-
1	3	0	8	0	2	0	9	0	6	-2
2	7	-2	5	0	2	2	6	0	8	-2
3	4	0	6	0	1	2	7	0	10	-4
4	5	-2	7	-1	1	2	8	-2	10	-4
5	7	-2	8	-1	1	4	5	0	9	-4
6	5	-2	6	-1	1	2	4	0	8	-4
7	4	0	7	0	2	2	5	1	6	-2
8	4	-1	6	0	1	2	7	1	5	-2
9	5	0	4	2	2	2	7	0	6	-2
10	3	2	5	0	2	4	7	-2	6	-1
11	4	2	6	0	1	4	9	-2	5	-1
12	5	0	8	-2	1	6	7	-2	3	-1
13	6	0	7	0	1	7	9	-2	4	0
14	6	-1	5	0	1	7	8	-2	4	0
15	7	-1	5	0	2	7	9	-2	6	0
16	6	-1	5	0	1	7	8	-2	4	0
17										
18										

# Frauen Bezirksklasse I

Saison 2019/20

Spieltag 16 07.03.2020

	Holz	Gummi		+/-
Blomberg	10,36	4,33	Westerende/N	14,69
Menstede/Arle	1,48	-0,88	Leerhafe	0,60
Upg.Schott	-5,08	-0,60	Utarp/Schw.	-5,68
Ostermoordorf	3,71	-2,91	Spekendorf	0,80
Middels	-6,46	-0,38	Etzel	-6,84



Sieghard Meier

Upt Gast 19

26607 Aurich

04947/218

[sieghard.meier@ewetel.net](mailto:sieghard.meier@ewetel.net)



## Boßel Tabelle

Boßel Team	Spiele	Heim				Auswärts				Gesamt				Punkte											
		Heim Rang	Siege	Unentschieden	Niederlagen	Auswärts Rang	Siege	Unentschieden	Niederlagen	Gesamt Rang	Siege	Unentschieden	Niederlagen												
		Heim	+ Schöt -	+/-	Auswärts	+ Schöt -	+/-	Gesamt	+ Schöt -	+/-															
1 Blomberg	16	1	8	0	0	82,47	0,39	82,08	1	4	2	2	24,93	19,54	5,39	1	12	2	2	107,40	19,93	87,47	26	6	1
2 Leerhafe	16	3	6	0	2	37,80	10,38	27,42	2	4	2	2	25,78	21,70	4,08	2	10	2	4	63,58	32,08	31,50	22	10	2
3 Utarp/Schw.	16	2	6	0	2	42,06	5,77	36,29	5	3	0	5	14,45	23,01	-8,56	3	9	0	7	56,51	28,78	27,73	18	14	3
4 Menstede/Arle	16	4	4	3	1	29,01	7,00	22,01	4	3	1	4	16,12	50,11	-33,99	4	7	4	5	45,13	57,11	-11,98	18	14	4
5 Etzel	16	8	3	1	4	35,54	18,38	17,16	3	5	0	3	23,69	24,31	-0,62	5	8	1	7	59,23	42,69	16,54	17	15	5
6 Ostermoordorf	16	5	4	3	1	27,46	12,33	15,13	7	2	1	5	16,61	27,98	-11,37	6	6	4	6	44,07	40,31	3,76	16	16	6
7 Middels	16	6	4	2	2	35,26	15,94	19,32	9	2	0	6	6,10	42,21	-36,11	7	6	2	8	41,36	58,15	-16,79	14	18	7
8 Spekendorf	16	9	3	1	4	20,38	16,16	4,22	6	2	2	4	13,39	25,64	-12,25	8	5	3	8	33,77	41,80	-8,03	13	19	8
9 Upg.Schott	16	7	4	0	4	27,64	36,99	-9,35	8	2	1	5	10,00	52,87	-42,87	9	6	1	9	37,64	89,86	-52,22	13	19	9
10 Westerende/N	16	10	1	0	7	9,98	32,65	-22,67	10	0	1	7	4,92	60,23	-55,31	10	1	1	14	14,90	92,88	-77,98	3	29	10

## Boßel Einzel Team Tabelle

Einzel Teams	Spiele	Heim				Auswärts				Gesamt				Punkte											
		Heim Rang	Siege	Unentschieden	Niederlagen	Auswärts Rang	Siege	Unentschieden	Niederlagen	Gesamt Rang	Siege	Unentschieden	Niederlagen												
		Heim	+ Schöt -	+/-	Auswärts	+ Schöt -	+/-	Gesamt	+ Schöt -	+/-															
1 BlombergH	16	1	8	0	0	53,54	0,00	53,54	1	6	1	1	18,75	2,04	16,71	1	14	1	1	72,29	2,04	70,25	29	3	1
2 LeerhafeG	16	3	7	0	1	22,76	1,42	21,34	6	3	2	3	11,05	12,10	-1,05	2	10	2	4	33,81	13,52	20,29	22	10	2
3 BlombergG	16	2	7	1	0	28,93	0,39	28,54	12	2	2	4	6,18	17,50	-11,32	3	9	3	4	35,11	17,89	17,22	21	11	3
4 EtzelH	16	9	4	2	2	20,60	5,19	15,41	2	4	2	2	16,38	7,14	9,24	4	8	4	4	36,98	12,33	24,65	20	12	4
5 Utarp/Schw.G	16	5	4	3	1	22,74	2,67	20,07	4	3	3	2	8,57	5,59	2,98	5	7	6	3	31,31	8,26	23,05	20	12	5
6 LeerhafeH	16	12	4	1	3	15,04	8,96	6,08	3	4	1	3	14,73	9,60	5,13	6	8	2	6	29,77	18,56	11,21	18	14	6
7 Ostermoordorf H	16	13	3	3	2	11,79	7,74	4,05	5	4	1	3	13,66	14,60	-0,94	7	7	4	5	25,45	22,34	3,11	18	14	7
8 Menstede/ArleG	16	4	4	4	0	13,68	2,32	11,36	13	3	0	5	9,25	24,89	-15,64	8	7	4	5	22,93	27,21	-4,28	18	14	8
9 SpekendorfH	16	11	4	2	2	11,36	5,37	5,99	8	3	1	4	4,59	15,57	-10,98	9	7	3	6	15,95	20,94	-4,99	17	15	9
10 Menstede/ArleH	16	10	4	2	2	15,33	4,68	10,65	10	2	3	3	6,87	25,22	-18,35	10	6	5	5	22,20	29,90	-7,70	17	15	10
11 Utarp/Schw.H	16	6	5	1	2	19,32	3,10	16,22	16	1	2	5	5,88	17,42	-11,54	11	6	3	7	25,20	20,52	4,68	15	17	11
12 Ostermoordorf G	16	7	5	1	2	15,67	4,59	11,08	15	1	2	5	2,95	13,38	-10,43	12	6	3	7	18,62	17,97	0,65	15	17	12
13 Upg.SchottG	16	15	3	2	3	20,31	9,03	11,28	9	3	1	4	7,86	22,97	-15,11	13	6	3	7	28,17	32,00	-3,83	15	17	13
14 SpekendorfG	16	17	2	3	3	9,02	10,79	-1,77	7	3	1	4	8,80	10,07	-1,27	14	5	4	7	17,82	20,86	-3,04	14	18	14
15 EtzelG	16	16	4	0	4	14,94	13,19	1,75	11	2	2	4	7,31	17,17	-9,86	15	6	2	8	22,25	30,36	-8,11	14	18	15
16 MiddelsH	16	14	3	3	2	12,00	9,36	2,64	14	2	1	5	4,03	18,63	-14,60	16	5	4	7	16,03	27,99	-11,96	14	18	16
17 MiddelsG	16	8	4	2	2	23,26	6,58	16,68	19	1	1	6	2,07	23,58	-21,51	17	5	3	8	25,33	30,16	-4,83	13	19	17
18 Westerende/NG	16	18	2	0	6	5,64	17,10	-11,46	17	1	2	5	4,04	29,70	-25,66	18	3	2	11	9,68	46,80	-37,12	8	24	18
19 Upg.SchottH	16	20	1	1	6	7,33	27,96	-20,63	18	1	2	5	2,14	29,90	-27,76	19	2	3	11	9,47	57,86	-48,39	7	25	19
20 Westerende/NH	16	19	1	1	6	4,34	15,55	-11,21	20	0	2	6	0,88	30,53	-29,65	20	1	3	12	5,22	46,08	-40,86	5	27	20





# Landesliga Frauen II

Saison 2019/20

Spieltag 16 07.03.2020

	Holz	Gummi		+/-
Holtgast	1,18		Reepsholt	1,18
Spekendorf	2,44		Münkeboe/M	2,44
Willmsfeld	3,24		Mamburg	3,24
Stedesdorf	4,50		Theener	4,50
Upg.Schott	1,37		Sch.Leegmoor	1,37



Sieghard Meier

Upt Gast 19

26607 Aurich

04947/218

[sieghard.meier@ewetel.net](mailto:sieghard.meier@ewetel.net)

## Boßel Tabelle

Boßel Team	Spiele	Heim				Auswärts				Gesamt				Punkte															
		Heim Rang	Siege	Unentschieden	Niederlagen	Auswärts Rang	Siege	Unentschieden	Niederlagen	Gesamt Rang	Siege	Unentschieden	Niederlagen																
		Heim				Auswärts				Gesamt																			
			+	Schöt	-	+/-		+	Schöt	-	+/-		+	Schöt	-	+/-													
1 Reepsholt	16	3	6	2	0	23,89	:	1,35	22,54	1	4	1	3	16,48	:	10,22	6,26	1	10	3	3	40,37	:	11,57	28,80	23	:	9	1
2 Spekendorf	16	1	7	1	0	30,11	:	0,50	29,61	3	3	2	3	5,73	:	10,28	-4,55	2	10	3	3	35,84	:	10,78	25,06	23	:	9	2
3 Stedesdorf	16	5	7	1	1	21,27	:	4,89	16,38	4	1	2	4	2,71	:	15,14	-12,43	3	8	3	5	23,98	:	20,03	3,95	19	:	13	3
4 Holtgast	16	4	6	2	0	22,22	:	0,54	21,68	6	1	2	5	7,98	:	12,50	-4,52	4	7	4	5	30,20	:	13,04	17,16	18	:	14	4
5 Münkeboe/M	16	2	7	0	1	27,30	:	1,04	26,26	7	1	1	6	2,11	:	21,36	-19,25	5	8	1	7	29,41	:	22,40	7,01	17	:	15	5
6 Upg.Schott	16	7	4	0	3	8,52	:	6,99	1,53	2	4	1	4	12,95	:	15,57	-2,62	6	8	1	7	21,47	:	22,56	-1,09	17	:	15	6
7 Willmsfeld	16	6	5	0	3	17,19	:	7,09	10,10	9	1	0	7	1,26	:	28,01	-26,75	7	6	0	10	18,45	:	35,10	-16,65	12	:	20	7
8 Mamburg	16	9	2	3	3	9,37	:	11,94	-2,57	5	2	1	5	5,78	:	21,91	-16,13	8	4	4	8	15,15	:	33,85	-18,70	12	:	20	8
9 Theener	16	10	3	1	4	10,04	:	17,40	-7,36	8	1	1	6	2,38	:	28,05	-25,67	9	4	2	10	12,42	:	45,45	-33,03	10	:	22	9
10 Sch.Leegmoor	16	8	3	2	3	17,58	:	6,50	11,08	10	0	1	7	0,86	:	24,45	-23,59	10	3	3	10	18,44	:	30,95	-12,51	9	:	23	10

Landesliga Frauen II Saison 2019/20			Landesliga Frauen II Kreuztabelle Saison 2019/20										Landesliga Frauen II Saison 2019/20			
Spielplan Hinserie		Holz(+/-)Gummi											Spielplan Rückserie		Holz(+/-)Gummi	
<b>28.09.2019</b> Spieltag 1			Gast>	Stedesdorf	Holtgast	Willmsfeld	Upg.Schott	Spekendorf	Sch.Leegm	Reepsholt	Theener	Münkeboe//	Mamburg	<b>11.01.2020</b> Spieltag 10		
Stedesdorf	Holtgast	2,17												Holtgast	Stedesdorf	1,58
Willmsfeld	Upg.Schott	-3,30												Upg.Schott	Willmsfeld	-1,26
Spekendorf	Sch.Leegmoor	5,00												Sch.Leegmoor	Spekendorf	2,64
Reepsholt	Theener	5,52												Theener	Reepsholt	-8,16
Münkeboe/M	Mamburg	3,02												Mamburg	Münkeboe/M	2,48
<b>05.10.2019</b> Spieltag 2			Holtgast	1,58										<b>18.01.2020</b> Spieltag 11		
Holtgast	Mamburg	5,34												Mamburg	Holtgast	-7,00
Theener	Münkeboe/M	3,32												Münkeboe/M	Theener	1,84
Sch.Leegmoor	Reepsholt	-2,97												Reepsholt	Sch.Leegmoor	2,00
Upg.Schott	Spekendorf	-2,55												Spekendorf	Upg.Schott	3,15
Stedesdorf	Willmsfeld	3,35												Willmsfeld	Stedesdorf	-1,68
<b>19.10.2019</b> Spieltag 3			Upg.Schott											<b>25.01.2020</b> Spieltag 12		
Willmsfeld	Holtgast	1,71												Holtgast	Willmsfeld	3,77
Spekendorf	Stedesdorf	5,60												Stedesdorf	Spekendorf	2,86
Reepsholt	Upg.Schott	3,66												Upg.Schott	Reepsholt	-3,18
Münkeboe/M	Sch.Leegmoor	4,96												Sch.Leegmoor	Münkeboe/M	0,87
Mamburg	Theener	-1,84												Theener	Mamburg	-3,42
<b>26.10.2019</b> Spieltag 4			Sch.Leegmoor	0,42										<b>08.02.2020</b> Spieltag 13		
Holtgast	Theener	-0,54												Theener	Holtgast	1,06
Sch.Leegmoor	Mamburg	-2,24												Mamburg	Sch.Leegmoor	-0,86
Upg.Schott	Münkeboe/M	2,29												Münkeboe/M	Upg.Schott	3,53
Stedesdorf	Reepsholt	3,36												Reepsholt	Stedesdorf	3,58
Willmsfeld	Spekendorf	3,90												Spekendorf	Willmsfeld	2,43
<b>02.11.2019</b> Spieltag 5			Reepsholt	3,58										<b>15.02.2020</b> Spieltag 14		
Spekendorf	Holtgast	2,92												Holtgast	Spekendorf	0,88
Reepsholt	Willmsfeld	2,98												Willmsfeld	Reepsholt	5,68
Münkeboe/M	Stedesdorf	4,38												Stedesdorf	Münkeboe/M	3,81
Mamburg	Upg.Schott	-0,21												Upg.Schott	Mamburg	1,74
Theener	Sch.Leegmoor	5,66												Sch.Leegmoor	Theener	10,41
<b>09.11.2019</b> Spieltag 6			Theener	-0,67										<b>22.02.2020</b> Spieltag 15		
Holtgast	Sch.Leegmoor	4,24												Sch.Leegmoor	Holtgast	0,42
Theener	Upg.Schott	-3,38												Upg.Schott	Theener	3,12
Stedesdorf	Mamburg	-0,12												Mamburg	Stedesdorf	-0,36
Willmsfeld	Münkeboe/M	-2,11												Münkeboe/M	Willmsfeld	5,35
Spekendorf	Reepsholt	-0,50												Reepsholt	Spekendorf	-0,37
<b>16.11.2019</b> Spieltag 7			Münkeboe/M	4,38										<b>07.03.2020</b> Spieltag 16		
Reepsholt	Holtgast	-0,98												Holtgast	Reepsholt	1,18
Münkeboe/M	Spekendorf	-1,04												Spekendorf	Münkeboe/M	2,44
Mamburg	Willmsfeld	6,89												Willmsfeld	Mamburg	3,24
Theener	Stedesdorf	-0,67												Stedesdorf	Theener	4,50
Sch.Leegmoor	Upg.Schott	-1,29												Upg.Schott	Sch.Leegmoor	1,37
<b>23.11.2019</b> Spieltag 8			Mamburg	-0,36										<b>14.03.2020</b> Spieltag 17		
Holtgast	Upg.Schott	5,23												Upg.Schott	Holtgast	
Stedesdorf	Sch.Leegmoor	1,22												Sch.Leegmoor	Stedesdorf	
Willmsfeld	Theener	2,66												Theener	Willmsfeld	
Spekendorf	Mamburg	8,57												Mamburg	Spekendorf	
Reepsholt	Münkeboe/M	6,15												Münkeboe/M	Reepsholt	
<b>30.11.2019</b> Spieltag 9			Mamburg	-0,86										<b>21.03.2020</b> Spieltag 18		
Münkeboe/M	Holtgast	4,22												Holtgast	Münkeboe/M	
Mamburg	Reepsholt	-1,67												Reepsholt	Mamburg	
Theener	Spekendorf	-1,77												Spekendorf	Theener	
Sch.Leegmoor	Willmsfeld	3,24												Willmsfeld	Sch.Leegmoor	
Stedesdorf	Upg.Schott	-4,77												Upg.Schott	Stedesdorf	

Spiele	Stedesdorf	Holtgast	Willmsfeld	Upg.Schott	Spekendorf	Sch.Leegm	Reepsholt	Theener	Münkeboe//	Mamburg										
	Rang +/-	Rang +/-	Rang +/-	Rang +/-	Rang +/-	Rang +/-	Rang +/-	Rang +/-	Rang +/-	Rang +/-										
1	5	0	6	0	8	-2	3	2	2	0	9	0	1	0	10	0	4	0	7	0
2	3	0	4	0	8	-2	5	0	2	2	9	-2	1	2	7	0	6	0	10	0
3	4	0	6	0	8	-2	7	0	1	2	10	-2	2	2	5	2	3	0	9	-2
4	3	0	8	-1	7	-2	6	0	1	2	10	-4	2	2	4	3	5	0	9	0
5	5	0	8	-1	7	-2	6	1	1	2	10	-4	2	2	3	3	4	0	9	-1
6	6	-1	7	-1	8	-4	4	3	2	1	10	-4	1	3	5	1	3	2	9	0
7	6	0	7	0	9	-4	3	5	1	3	10	-6	2	2	5	0	4	0	8	0
8	3	0	5	0	9	-4	4	5	1	3	10	-6	2	2	7	0	6	0	8	0
9	5	-2	6	0	9	-4	3	7	1	5	10	-6	2	4	7	-2	4	0	8	-2
10	6	-2	4	0	9	-2	3	5	2	5	10	-6	1	6	8	-4	5	0	7	-2
11	5	0	3	2	8	-4	6	5	2	5	10	-6	1	6	7	-4	4	0	9	-4
12	4	0	3	2	9	-4	6	3	2	5	10	-7	1	8	8	-6	5	1	7	-2
13	5	0	4	2	9	-4	6	3	2	5	10	-6	1	8	8	-6	3	1	7	-3
14	3	0	4	1	8	-4	6	3	2	6	10	-6	1	8	9	-6	5	1	7	-3
15	4	1	5	2	8	-4	6	3	2	7	10	-7	1	7	9	-6	3	1	7	-4
16	3	1	4	2	7	-4	6	3	2	7	10	-7	1	7	9	-6	5	1	8	-4
17																				
18																				