


# Frauen Landesliga I

Saison 2019/20

Spieltag 17 14.03.2020

	Holz	Gummi		+/-
Ihlowerfehn	-2,60	7,54	Südarle	4,94
Rahe			Norden	
Ostermarsch	-4,17	-2,32	Müggenkrug	-6,49
Ardorf			Collrunge/BW	
Dietrichsfeld	-4,89	1,94	Reepsholt	-2,95



Sieghard Meier

Upt Gast 19

26607 Aurich

04947/218

[sieghard.meier@ewetel.net](mailto:sieghard.meier@ewetel.net)



## Boßel Tabelle

Boßel Team	Spiele	Heim Rang	Siege	Unentschieden	Niederlagen	Heim			Auswärts Rang	Siege	Unentschieden	Niederlagen	Auswärts			Gesamt Rang	Siege	Unentschieden	Niederlagen	Gesamt			Punkte		
						Heim	+ Schöt	-					+/-	Auswärts	+ Schöt					-	+/-	Gesamt		+ Schöt	-
1 Dietrichsfeld	17	2	7	0	2	52,99	13,68	39,31	2	4	1	3	42,12	25,29	16,83	1	11	1	5	95,11	38,97	56,14	23	11	1
2 Südarle	17	1	7	0	1	40,32	2,94	37,38	3	4	1	4	26,06	28,29	-2,23	2	11	1	5	66,38	31,23	35,15	23	11	2
3 Reepsholt	17	4	6	0	2	35,99	13,47	22,52	1	5	1	3	30,41	22,84	7,57	3	11	1	5	66,40	36,31	30,09	23	11	3
4 Norden	16	5	6	1	2	27,22	8,65	18,57	6	1	1	5	16,18	19,57	-3,39	4	7	2	7	43,40	28,22	15,18	16	16	4
5 Ardorf	16	6	5	1	2	38,69	14,81	23,88	5	1	3	4	5,92	15,99	-10,07	5	6	4	6	44,61	30,80	13,81	16	16	5
6 Collrunge/BW	16	3	6	1	1	34,48	14,03	20,45	8	1	1	6	9,92	39,76	-29,84	6	7	2	7	44,40	53,79	-9,39	16	16	6
7 Ihlowerfehn	17	7	5	1	2	24,60	24,84	-0,24	9	1	2	6	12,55	52,97	-40,42	7	6	3	8	37,15	77,81	-40,66	15	19	7
8 Rahe	16	8	3	4	1	29,08	16,89	12,19	7	2	0	6	12,44	19,64	-7,20	8	5	4	7	41,52	36,53	4,99	14	18	8
9 Müggenkrug	17	9	3	3	2	25,33	20,49	4,84	10	1	0	8	8,19	41,51	-33,32	9	4	3	10	33,52	62,00	-28,48	11	23	9
10 Ostermarsch	17	10	1	0	8	3,47	47,22	-43,75	4	3	1	4	13,23	46,31	-33,08	10	4	1	12	16,70	93,53	-76,83	9	25	10

## Boßel Einzel Team Tabelle

Einzel Teams	Spiele	Heim Rang	Siege	Unentschieden	Niederlagen	Heim			Auswärts Rang	Siege	Unentschieden	Niederlagen	Auswärts			Gesamt Rang	Siege	Unentschieden	Niederlagen	Gesamt			Punkte		
						Heim	+ Schöt	-					+/-	Auswärts	+ Schöt					-	+/-	Gesamt		+ Schöt	-
1 DietrichsfeldG	17	1	8	0	1	35,96	1,14	34,82	1	6	1	1	22,93	8,96	13,97	1	14	1	2	58,89	10,10	48,79	29	5	1
2 RaheH	16	6	5	2	1	20,44	6,70	13,74	3	4	3	1	12,17	1,91	10,26	2	9	5	2	32,61	8,61	24,00	23	9	2
3 SüdarleH	17	2	6	1	1	24,96	2,19	22,77	4	5	0	4	18,93	15,19	3,74	3	11	1	5	43,89	17,38	26,51	23	11	3
4 ReepsholtG	17	11	5	0	3	17,75	7,84	9,91	2	5	3	1	17,78	2,59	15,19	4	10	3	4	35,53	10,43	25,10	23	11	4
5 Norden H	16	4	4	5	0	16,00	1,32	14,68	5	2	3	2	10,61	5,41	5,20	5	6	8	2	26,61	6,73	19,88	20	12	5
6 Collrunge/BWH	16	3	6	1	1	20,95	2,64	18,31	11	3	1	4	6,39	15,94	-9,55	6	9	2	5	27,34	18,58	8,76	20	12	6
7 SüdarleG	17	5	4	4	0	15,36	0,75	14,61	8	3	2	4	7,13	13,10	-5,97	7	7	6	4	22,49	13,85	8,64	20	14	7
8 ReepsholtH	17	8	5	1	2	18,24	5,63	12,61	10	4	0	5	12,63	20,25	-7,62	8	9	1	7	30,87	25,88	4,99	19	15	8
9 ArdorfH	16	10	5	0	3	23,51	7,66	15,85	7	1	5	2	3,19	5,05	-1,86	9	6	5	5	26,70	12,71	13,99	17	15	9
10 ArdorfG	16	12	4	2	2	15,18	7,15	8,03	14	1	3	4	2,73	10,94	-8,21	10	5	5	6	17,91	18,09	-0,18	15	17	10
11 IhlowerfehnG	17	7	5	2	1	20,00	9,18	10,82	17	2	0	7	6,50	31,77	-25,27	11	7	2	8	26,50	40,95	-14,45	16	18	11
12 Collrunge/BWG	16	14	4	1	3	13,53	11,39	2,14	13	2	2	4	3,53	23,82	-20,29	12	6	3	7	17,06	35,21	-18,15	15	17	12
13 DietrichsfeldH	17	16	3	2	4	17,03	12,54	4,49	6	3	1	4	19,19	16,33	2,86	13	6	3	8	36,22	28,87	7,35	15	19	13
14 Norden G	16	13	3	4	2	11,22	7,33	3,89	15	1	2	4	5,57	14,16	-8,59	14	4	6	6	16,79	21,49	-4,70	14	18	14
15 MüggenkrugH	17	9	5	1	2	15,17	10,39	4,78	19	1	1	7	4,17	28,13	-23,96	15	6	2	9	19,34	38,52	-19,18	14	20	15
16 OstermarschG	17	19	2	2	5	3,47	13,49	-10,02	9	3	1	4	8,10	14,82	-6,72	16	5	3	9	11,57	28,31	-16,74	13	21	16
17 MüggenkrugG	17	18	2	1	5	10,16	10,10	0,06	12	2	3	4	4,02	13,38	-9,36	17	4	4	9	14,18	23,48	-9,30	12	22	17
18 RaheG	16	15	3	2	3	8,64	10,19	-1,55	20	0	1	7	0,27	17,73	-17,46	18	3	3	10	8,91	27,92	-19,01	9	23	18
19 IhlowerfehnH	17	17	2	3	3	4,60	15,66	-11,06	18	1	1	7	6,05	21,20	-15,15	19	3	4	10	10,65	36,86	-26,21	10	24	19
20 OstermarschH	17	20	0	1	8	0,00	33,73	-33,73	16	1	2	5	5,13	31,49	-26,36	20	1	3	13	5,13	65,22	-60,09	5	29	20

**Frauen Landesliga I Saison 2019/20**

Spielplan Hinserie		Holz	Gummi	(+/-)
<b>28.09.2019</b>		Spieltag 1		
Norden	Südarle	4,53	2,61	7,14
Müggenkrug	Ihlowerfehn	3,75	-3,49	0,26
Collrunge/BW	Rahe	-2,22	5,00	2,78
Reepsholt	Ostermarsch	-4,10	-2,04	-6,14
Dietrichsfeld	Ardorf	0,10	3,49	3,59
<b>05.10.2019</b>		Spieltag 2		
Südarle	Ardorf	0,63	3,85	4,48
Ostermarsch	Dietrichsfeld	-2,44	-1,33	-3,77
Rahe	Reepsholt	3,46	-3,69	-0,23
Ihlowerfehn	Collrunge/BW	-3,05	7,56	4,51
Norden	Müggenkrug	5,44	-1,32	4,12
<b>19.10.2019</b>		Spieltag 3		
Müggenkrug	Südarle	1,83	-1,23	0,60
Collrunge/BW	Norden	-0,42	4,37	3,95
Reepsholt	Ihlowerfehn	4,28	2,62	6,90
Dietrichsfeld	Rahe	-2,18	3,18	1,00
Ardorf	Ostermarsch	4,07	-4,06	0,01
<b>26.10.2019</b>		Spieltag 4		
Südarle	Ostermarsch	8,14	3,71	11,85
Rahe	Ardorf	0,16	0,33	0,49
Ihlowerfehn	Dietrichsfeld	-9,69	-0,58	-10,27
Norden	Reepsholt	2,94	0,65	3,59
Müggenkrug	Collrunge/BW	6,39	-1,20	5,19
<b>02.11.2019</b>		Spieltag 5		
Collrunge/BW	Südarle	3,53	-0,73	2,80
Reepsholt	Müggenkrug	1,35	4,43	5,78
Dietrichsfeld	Norden	0,11	2,15	2,26
Ihlowerfehn	Ardorf	-0,12	-0,31	-0,43
Ostermarsch	Rahe	-0,42	1,63	1,21
<b>09.11.2019</b>		Spieltag 6		
Südarle	Rahe	-2,19	-0,27	-2,46
Ihlowerfehn	Ostermarsch	2,28	1,86	4,14
Norden	Ardorf	0,29	0,49	0,78
Müggenkrug	Dietrichsfeld	-6,59	8,96	2,37
Collrunge/BW	Reepsholt	5,81	-2,13	3,68
<b>16.11.2019</b>		Spieltag 7		
Reepsholt	Südarle	-1,53	-3,32	-4,85
Dietrichsfeld	Collrunge/BW	-1,23	8,11	6,88
Ardorf	Müggenkrug	6,56	0,71	7,27
Ostermarsch	Norden	-8,56	-4,59	-13,15
Rahe	Ihlowerfehn	0,15	1,75	1,90
<b>23.11.2019</b>		Spieltag 8		
Südarle	Ihlowerfehn	1,66	5,23	6,89
Norden	Rahe	0,80	2,88	3,68
Müggenkrug	Ostermarsch	-0,18	-1,26	-1,44
Collrunge/BW	Ardorf	2,03	1,58	3,61
Reepsholt	Dietrichsfeld	4,96	-2,48	2,48
<b>30.11.2019</b>		Spieltag 9		
Dietrichsfeld	Südarle	-4,24	-1,14	-5,38
Ardorf	Reepsholt	-1,07	-0,21	-1,28
Ostermarsch	Collrunge/BW	-2,11	-0,70	-2,81
Rahe	Müggenkrug	3,46	0,03	3,49
Norden	Ihlowerfehn	1,25	4,01	5,26

**Frauen Landesliga I Kreuztabelle Saison 2019/20**

Gast>	Norden	Südarle	Müggenkrug	Ihlowerfehn	Collrunge/BW	Rahe	Reepsholt	Ostermarsch	Dietrichsfeld	Ardorf		
Norden	H		4,53	5,44	1,25	0,75	0,80	2,94	-0,85	-0,47	0,29	H
	G		2,61	-1,32	4,01	0,58	2,88	0,65	-0,74	-5,27	0,49	G
	Diff		7,14	4,12	5,26	1,33	3,68	3,59	-1,59	-5,74	0,78	Diff
Südarle	H	3,17		3,38	1,66	1,61	-2,19	6,37	8,14		0,63	H
	G	0,80		-0,38	5,23	1,77	-0,27	-0,10	3,71		3,85	G
	Diff	3,97		3,00	6,89	3,38	-2,46	6,27	11,85		4,48	Diff
Müggenkrug	H	1,36	1,83		3,75	6,39		-3,62	-0,18	-6,59	1,84	H
	G	-0,98	-1,23		-3,49	-1,20		-1,94	-1,26	8,96	1,20	G
	Diff	0,38	0,60		0,26	5,19		-5,56	-1,44	2,37	3,04	Diff
Ihlowerfehn	H		-2,60	0,65		-3,05	-0,20	1,67	2,28	-9,69	-0,12	H
	G		7,54	1,71		7,56	1,33	-8,29	1,86	-0,58	-0,31	G
	Diff		4,94	2,36		4,51	1,13	-6,62	4,14	-10,27	-0,43	Diff
Collrunge/BW	H	-0,42	3,53	3,97	2,31		-2,22	5,81		3,30	2,03	H
	G	4,37	-0,73	2,58	-3,01		5,00	-2,13		-5,52	1,58	G
	Diff	3,95	2,80	6,55	-0,70		2,78	3,68		-2,22	3,61	Diff
Rahe	H		-6,70	3,46	0,15	1,42		3,46	7,66	4,13	0,16	H
	G		1,91	0,03	1,75	-1,63		-3,69	4,62	-4,87	0,33	G
	Diff		-4,79	3,49	1,90	-0,21		-0,23	12,28	-0,74	0,49	Diff
Reepsholt	H	0,77	-1,53	1,35	4,28	5,77	1,11		-4,10	4,96		H
	G	3,12	-3,32	4,43	2,62	5,80	1,78		-2,04	-2,48		G
	Diff	3,89	-4,85	5,78	6,90	11,57	2,89		-6,14	2,48		Diff
Ostermarsch	H	-8,56	-3,86	-4,17	-6,05	-2,11	-0,42	-3,05		-2,44	-3,07	H
	G	-4,59	-0,71	-2,32	1,84	-0,70	1,63	-1,42		-1,33	-2,42	G
	Diff	-13,15	-4,57	-6,49	-4,21	-2,81	1,21	-4,47		-3,77	-5,49	Diff
Dietrichsfeld	H	0,11	-4,24	3,32	4,16	-1,23	-2,18	-4,89	9,34		0,10	H
	G	2,15	-1,14	3,92	8,54	8,11	3,18	1,94	4,63		3,49	G
	Diff	2,26	-5,38	7,24	12,70	6,88	1,00	-2,95	13,97		3,59	Diff
Ardorf	H	-1,63	5,30	6,56	3,64		-4,96	-1,07	4,07	3,94		H
	G	3,72	1,04	0,71	7,78		1,93	-0,21	-4,06	-2,88		G
	Diff	2,09	6,34	7,27	11,42		-3,03	-1,28	0,01	1,06		Diff

Spiele	Norden	Südarle	Müggenkrug	Ihlowerfehn	Collrunge/BW	Rahe	Reepsholt	Ostermarsch	Dietrichsfeld	Ardorf
	Rang +/-	Rang +/-	Rang +/-	Rang +/-	Rang +/-	Rang +/-	Rang +/-	Rang +/-	Rang +/-	Rang +/-
1	1 0	10 0	5 -1	6 1	4 0	7 0	9 -2	2 2	3 0	8 0
2	1 0	6 0	8 -1	3 1	5 0	7 -1	9 -1	4 0	2 2	10 0
3	2 0	7 1	8 -2	6 1	3 0	9 -1	5 -1	4 1	1 2	10 -1
4	2 0	3 1	4 -2	8 -1	5 0	9 -2	6 -1	7 1	1 4	10 0
5	2 0	4 1	7 -2	8 -2	3 0	10 -2	5 -1	6 1	1 4	9 1
6	3 -1	6 -1	4 -2	5 -2	2 0	9 0	7 -1	8 1	1 4	10 2
7	2 1	4 1	7 -2	8 -2	3 0	5 0	9 -3	10 -1	1 4	6 2
8	2 1	4 1	9 -4	10 -2	3 0	7 0	5 -3	6 1	1 4	8 2
9	1 1	4 3	9 -4	10 -2	3 2	6 0	5 -1	7 -1	2 2	8 0
10	1 1	2 3	10 -4	8 -2	3 3	6 -1	5 1	9 -3	4 2	7 0
11	2 2	4 3	9 -5	8 -1	3 2	7 -1	5 1	10 -3	1 2	6 0
12	1 2	3 3	9 -5	8 -3	5 2	7 -2	4 3	10 -5	2 3	6 2
13	4 2	2 5	9 -5	8 -3	5 2	7 0	3 3	10 -7	1 3	6 0
14	4 0	2 5	9 -7	8 -3	5 2	7 0	3 5	10 -7	1 5	6 0
15	5 0	2 7	9 -7	8 -1	6 2	7 -2	3 5	10 -9	1 5	4 0
16	4 -2	2 7	9 -7	8 -1	6 0	7 -2	3 5	10 -7	1 7	5 0
17	4 -2	2 7	9 -5	7 -1	6 0	8 -2	3 7	10 -9	1 5	5 0
18										

**Frauen Landesliga I Saison 2019/20**


Spielplan Rückserie		Holz	Gummi	(+/-)
<b>11.01.2020</b>		Spieltag 10		
Südarle	Norden	3,17	0,80	3,97
Ihlowerfehn	Müggenkrug	0,65	1,71	2,36
Rahe	Collrunge/BW	1,42	-1,63	-0,21
Ostermarsch	Reepsholt	-3,05	-1,42	-4,47
Ardorf	Dietrichsfeld	3,94	-2,88	1,06
<b>18.01.2020</b>		Spieltag 11		
Ardorf	Südarle	5,30	1,04	6,34
Dietrichsfeld	Ostermarsch	9,34	4,63	13,97
Reepsholt	Rahe	1,11	1,78	2,89
Collrunge/BW	Ihlowerfehn	2,31	-3,01	-0,70
Müggenkrug	Norden	1,36	-0,98	0,38
<b>25.01.2020</b>		Spieltag 12		
Südarle	Müggenkrug	3,38	-0,38	3,00
Norden	Collrunge/BW	0,75	0,58	1,33
Ihlowerfehn	Reepsholt	1,67	-8,29	-6,62
Rahe	Dietrichsfeld	4,13	-4,87	-0,74
Ostermarsch	Ardorf	-3,07	-2,42	-5,49
<b>08.02.2020</b>		Spieltag 13		
Ostermarsch	Südarle	-3,86	-0,71	-4,57
Ardorf	Rahe	-4,96	1,93	-3,03
Dietrichsfeld	Ihlowerfehn	4,16	8,54	12,70
Reepsholt	Norden	0,77	3,12	3,89
Collrunge/BW	Müggenkrug	3,97	2,58	6,55
<b>15.02.2020</b>		Spieltag 14		
Südarle	Collrunge/BW	1,61	1,77	3,38
Müggenkrug	Reepsholt	-3,62	-1,94	-5,56
Norden	Dietrichsfeld	-0,47	-5,27	-5,74
Ardorf	Ihlowerfehn	3,64	7,78	11,42
Rahe	Ostermarsch	7,66	4,62	12,28
<b>22.02.2020</b>		Spieltag 15		
Rahe	Südarle	-6,70	1,91	-4,79
Ostermarsch	Ihlowerfehn	-6,05	1,84	-4,21
Ardorf	Norden	-1,63	3,72	2,09
Dietrichsfeld	Müggenkrug	3,32	3,92	7,24
Reepsholt	Collrunge/BW	5,77	5,80	11,57
<b>07.03.2020</b>		Spieltag 16		
Südarle	Reepsholt	6,37	-0,10	6,27
Collrunge/BW	Dietrichsfeld	3,30	-5,52	-2,22
Müggenkrug	Ardorf	1,84	1,20	3,04
Norden	Ostermarsch	-0,85	-0,74	-1,59
Ihlowerfehn	Rahe	-0,20	1,33	1,13
<b>14.03.2020</b>		Spieltag 17		
Ihlowerfehn	Südarle	-2,60	7,54	4,94
Rahe	Norden			
Ostermarsch	Müggenkrug	-4,17	-2,32	-6,49
Ardorf	Collrunge/BW			
Dietrichsfeld	Reepsholt	-4,89	1,94	-2,95
<b>21.03.2020</b>		Spieltag 18		
Südarle	Dietrichsfeld			
Reepsholt	Ardorf			
Collrunge/BW	Ostermarsch			
Müggenkrug	Rahe			
Ihlowerfehn	Norden			

# Frauen Bezirksliga I

Saison 2019/20

Spieltag 17 14.03.2020

	Holz	Gummi		+/-
Uttel	-1,99	-2,63	Dunum/Brill	-4,62
Sch.Leegmoor	5,61	-1,53	Stedesdorf	4,08
Theener	-1,26	-4,86	Westeraccum	-6,12
Münkeboe/M	0,18	0,44	Holtgast	0,62
Wiesederfehn	1,65	-0,08	Bensersiel	1,57



Sieghard Meier

Upt Gast 19

26607 Aurich

04947/218

[sieghard.meier@ewetel.net](mailto:sieghard.meier@ewetel.net)



## Boßel Tabelle

Boßel Team	Spiele	Heim			Auswärts			Gesamt			Punkte															
		Heim Rang	Siege	Unentschieden Niederlagen	Auswärts Rang	Siege	Unentschieden Niederlagen	Gesamt Rang	Siege	Unentschieden Niederlagen																
		Heim	+ Schöt -	+/-	Auswärts	+ Schöt -	+/-	Gesamt	+ Schöt -	+/-																
1	Westeraccum	17	2	7	0	1	27,88	12,03	15,85	1	5	1	3	29,40	14,36	15,04	1	12	1	4	57,28	26,39	30,89	25	9	1
2	Sch.Leegmoor	17	1	7	2	0	59,53	16,48	43,05	2	2	3	3	20,39	27,32	-6,93	2	9	5	3	79,92	43,80	36,12	23	11	2
3	Wiesederfehn	17	4	6	1	2	29,83	15,63	14,20	3	2	3	3	15,58	30,79	-15,21	3	8	4	5	45,41	46,42	-1,01	20	14	3
4	Dunum/Brill	17	6	5	1	2	38,83	25,23	13,60	5	3	1	5	27,54	40,20	-12,66	4	8	2	7	66,37	65,43	0,94	18	16	4
5	Holtgast	17	5	5	1	2	43,18	12,22	30,96	6	2	2	5	9,85	39,04	-29,19	5	7	3	7	53,03	51,26	1,77	17	17	5
6	Münkeboe/M	17	3	6	2	1	35,73	8,69	27,04	10	1	0	7	8,45	37,51	-29,06	6	7	2	8	44,18	46,20	-2,02	16	18	6
7	Stedesdorf	17	9	3	2	3	25,00	19,74	5,26	4	3	1	5	17,03	28,36	-11,33	7	6	3	8	42,03	48,10	-6,07	15	19	7
8	Uttel	17	7	5	1	3	32,38	17,08	15,30	7	1	1	6	12,61	38,34	-25,73	8	6	2	9	44,99	55,42	-10,43	14	20	8
9	Bensersiel	17	8	3	3	2	24,97	13,52	11,45	8	2	0	7	15,09	43,79	-28,70	9	5	3	9	40,06	57,31	-17,25	13	21	9
10	Theener	17	10	3	0	6	21,04	23,91	-2,87	9	1	1	6	8,59	38,66	-30,07	10	4	1	12	29,63	62,57	-32,94	9	25	10

## Boßel Einzel Team Tabelle

Einzel Teams	Spiele	Heim			Auswärts			Gesamt			Punkte															
		Heim Rang	Siege	Unentschieden Niederlagen	Auswärts Rang	Siege	Unentschieden Niederlagen	Gesamt Rang	Siege	Unentschieden Niederlagen																
		Heim	+ Schöt -	+/-	Auswärts	+ Schöt -	+/-	Gesamt	+ Schöt -	+/-																
1	Sch.LeegmoorH	17	1	7	1	1	36,53	4,07	32,46	1	6	0	2	16,90	5,23	11,67	1	13	1	3	53,43	9,30	44,13	27	7	1
2	BensersielG	17	2	5	3	0	18,05	0,52	17,53	3	6	1	2	13,86	8,90	4,96	2	11	4	2	31,91	9,42	22,49	26	8	2
3	WesteraccumH	17	4	5	2	1	21,68	2,43	19,25	2	5	3	1	12,76	7,13	5,63	3	10	5	2	34,44	9,56	24,88	25	9	3
4	WiesederfehnH	17	7	4	3	2	17,62	5,94	11,68	5	4	2	2	9,58	7,17	2,41	4	8	5	4	27,20	13,11	14,09	21	13	4
5	Stedesdorf G	17	6	5	1	2	17,84	8,04	9,80	7	3	3	3	11,13	12,36	-1,23	5	8	4	5	28,97	20,40	8,57	20	14	5
6	TheenerG	17	10	5	1	3	15,53	9,86	5,67	8	3	2	3	6,44	12,86	-6,42	6	8	3	6	21,97	22,72	-0,75	19	15	6
7	WesteraccumG	17	18	3	0	5	6,20	9,60	-3,40	4	5	2	2	16,64	7,23	9,41	7	8	2	7	22,84	16,83	6,01	18	16	7
8	Dunum/BrillH	17	8	4	2	2	19,98	9,07	10,91	10	4	0	5	10,03	20,23	-10,20	8	8	2	7	30,01	29,30	0,71	18	16	8
9	HoltgastG	17	9	4	2	2	17,65	7,75	9,90	11	3	2	4	7,81	18,58	-10,77	9	7	4	6	25,46	26,33	-0,87	18	16	9
10	HoltgastH	17	3	6	0	2	25,53	4,47	21,06	15	1	3	5	2,04	20,46	-18,42	10	7	3	7	27,57	24,93	2,64	17	17	10
11	UttelH	17	14	4	1	4	14,91	7,36	7,55	9	3	1	4	11,97	12,16	-0,19	11	7	2	8	26,88	19,52	7,36	16	18	11
12	Dunum/BrillG	17	17	3	0	5	18,85	16,16	2,69	6	5	0	4	17,51	19,97	-2,46	12	8	0	9	36,36	36,13	0,23	16	18	12
13	Münkeboe/MH	17	13	4	2	3	13,41	6,58	6,83	13	2	2	4	6,11	20,18	-14,07	13	6	4	7	19,52	26,76	-7,24	16	18	13
14	Münkeboe/MG	17	5	4	4	1	22,32	2,11	20,21	16	1	1	6	2,34	17,33	-14,99	14	5	5	7	24,66	19,44	5,22	15	19	14
15	Sch.LeegmoorG	17	11	5	0	4	23,00	12,41	10,59	17	1	1	6	3,49	22,09	-18,60	15	6	1	10	26,49	34,50	-8,01	13	21	15
16	WiesederfehnG	17	15	3	3	3	12,21	9,69	2,52	14	2	0	6	6,00	23,62	-17,62	16	5	3	9	18,21	33,31	-15,10	13	21	16
17	Stedesdorf H	17	20	2	1	5	7,16	11,70	-4,54	12	2	3	4	5,90	16,00	-10,10	17	4	4	9	13,06	27,70	-14,64	12	22	17
18	UttelG	17	12	5	0	4	17,47	9,72	7,75	19	0	2	6	0,64	26,18	-25,54	18	5	2	10	18,11	35,90	-17,79	12	22	18
19	TheenerH	17	19	3	1	5	5,51	14,05	-8,54	18	1	0	7	2,15	25,80	-23,65	19	4	1	12	7,66	39,85	-32,19	9	25	19
20	BensersielH	17	16	3	1	4	6,92	13,00	-6,08	20	1	0	8	1,23	34,89	-33,66	20	4	1	12	8,15	47,89	-39,74	9	25	20

**Frauen Bezirksliga I Saison 2019/20**

Spielplan Hinserie		Holz	Gummi	(+/-)
<b>28.09.2019</b> Spieltag 1				
Stedesdorf	Dunum/Brill	-2,13	4,38	2,25
Westeraccum	Uttel	-0,54	3,22	2,68
Holtgast	Sch.Leegmoor	2,22	-3,49	-1,27
Bensersiel	Theener	-2,15	0,78	-1,37
Wiesederfehn	Münkeboe/M	5,76	1,07	6,83
<b>05.10.2019</b> Spieltag 2				
Dunum/Brill	Münkeboe/M	5,78	-1,98	3,80
Theener	Wiesederfehn	0,62	4,14	4,76
Sch.Leegmoor	Bensersiel	7,08	4,44	11,52
Uttel	Holtgast	0,85	3,16	4,01
Stedesdorf	Westeraccum	-3,27	-3,34	-6,61
<b>19.10.2019</b> Spieltag 3				
Westeraccum	Dunum/Brill	5,10	-2,62	2,48
Holtgast	Stedesdorf	-1,31	-0,76	-2,07
Bensersiel	Uttel	2,10	2,98	5,08
Wiesederfehn	Sch.Leegmoor	-4,60	4,82	0,22
Münkeboe/M	Theener	1,60	-0,22	1,38
<b>26.10.2019</b> Spieltag 4				
Dunum/Brill	Theener	1,53	-1,71	-0,18
Sch.Leegmoor	Münkeboe/M	-0,63	6,04	5,41
Uttel	Wiesederfehn	-1,40	-4,07	-5,47
Stedesdorf	Bensersiel	3,07	-4,70	-1,63
Westeraccum	Holtgast	4,43	-1,45	2,98
<b>02.11.2019</b> Spieltag 5				
Holtgast	Dunum/Brill	1,73	3,36	5,09
Bensersiel	Westeraccum	-0,94	-0,52	-1,46
Wiesederfehn	Stedesdorf	0,68	4,68	5,36
Münkeboe/M	Uttel	-1,88	-0,64	-2,52
Theener	Sch.Leegmoor	-4,68	1,73	-2,95
<b>09.11.2019</b> Spieltag 6				
Dunum/Brill	Sch.Leegmoor	-2,27	6,21	3,94
Uttel	Theener	4,86	3,10	7,96
Stedesdorf	Münkeboe/M	-2,50	3,68	1,18
Westeraccum	Wiesederfehn	-1,89	-1,93	-3,82
Holtgast	Bensersiel	7,58	-3,14	4,44
<b>16.11.2019</b> Spieltag 7				
Bensersiel	Dunum/Brill	-4,57	4,97	0,40
Wiesederfehn	Holtgast	0,67	-3,72	-3,05
Münkeboe/M	Westeraccum	-1,17	3,55	2,38
Theener	Stedesdorf	-3,90	0,37	-3,53
Sch.Leegmoor	Uttel	-3,44	3,94	0,50
<b>23.11.2019</b> Spieltag 8				
Dunum/Brill	Uttel	-6,11	7,37	1,26
Stedesdorf	Sch.Leegmoor	-1,24	2,15	0,91
Westeraccum	Theener	5,14	-2,53	2,61
Holtgast	Münkeboe/M	5,69	-0,36	5,33
Bensersiel	Wiesederfehn	-2,24	2,16	-0,08
<b>30.11.2019</b> Spieltag 9				
Wiesederfehn	Dunum/Brill	-1,34	-3,91	-5,25
Münkeboe/M	Bensersiel	3,92	-1,25	2,67
Theener	Holtgast	1,58	4,95	6,53
Sch.Leegmoor	Westeraccum	5,79	-3,18	2,61
Uttel	Stedesdorf	1,99	-1,08	0,91

**Frauen Bezirksliga I**

Gast>	Stedesdorf	Dunum/Brill	Westeraccum	Uttel	Holtgast	Sch.Leegmoor	Bensersiel	Theener	Wiesederfehn	Münkeboe/M		
Stedesdorf	H	-2,13	-3,27		-2,04	-1,24	3,07	4,09	-0,52	-2,50	H	
	G	4,38	-3,34		0,53	2,15	-4,70	6,00	1,10	3,68	G	
	Diff	2,25	-6,61		-1,51	0,91	-1,63	10,09	0,58	1,18	Diff	
Dunum/Brill	H	-0,69	0,99	-6,11	7,30	-2,27	4,38	1,53		5,78	H	
	G	-7,76	-2,80	7,37	5,27	6,21	-1,91	-1,71		-1,98	G	
	Diff	-8,45	-1,81	1,26	12,57	3,94	2,47	-0,18		3,80	Diff	
Westeraccum	H	4,06	5,10	-0,54	4,43		2,48	5,14	-1,89	0,47	H	
	G	1,29	-2,62	3,22	-1,45		-1,07	-2,53	-1,93	1,69	G	
	Diff	5,35	2,48	2,68	2,98		1,41	2,61	-3,82	2,16	Diff	
Uttel	H	1,99	-1,99	-2,96	0,85	-1,01	4,73	4,86	-1,40	2,48	H	
	G	-1,08	-2,63	-1,94	3,16	3,65	4,46	3,10	-4,07	3,10	G	
	Diff	0,91	-4,62	-4,90	4,01	2,64	9,19	7,96	-5,47	5,58	Diff	
Holtgast	H	-1,31	1,73	-3,16	5,03		2,22	7,58	3,28	5,69	H	
	G	-0,76	3,36	2,80	5,32		-3,49	-3,14	6,17	-0,36	G	
	Diff	-2,07	5,09	-0,36	10,35		-1,27	4,44	9,45	5,33	Diff	
Sch.Leegmoor	H	5,61	7,86	5,79	-3,44	3,49		7,08	3,43	3,27	H	
	G	-1,53	-5,06	-3,18	3,94	-2,64		4,44	2,98	5,60	G	
	Diff	4,08	2,80	2,61	0,50	0,85		11,52	6,41	8,87	Diff	
Bensersiel	H	2,86	-4,57	-0,94	2,10	1,96	-3,10		-2,15	-2,24	H	
	G	0,12	4,97	-0,52	2,98	4,23	2,81		0,78	2,16	G	
	Diff	2,98	0,40	-1,46	5,08	6,19	-0,29		-1,37	-0,08	Diff	
Theener	H	-3,90	1,64	-1,26	1,67	1,58	-4,68	-1,23		0,62	-2,98	H
	G	0,37	-3,29	-4,86	2,59	4,95	1,73	-1,71		4,14	1,75	G
	Diff	-3,53	-1,65	-6,12	4,26	6,53	-2,95	-2,94		4,76	-1,23	Diff
Wiesederfehn	H	0,68	-1,34	0,35	3,36	0,67	-4,60	1,65	5,15		5,76	H
	G	4,68	-3,91	0,88	0,76	-3,72	4,82	-0,08	-1,98		1,07	G
	Diff	5,36	-5,25	1,23	4,12	-3,05	0,22	1,57	3,17		6,83	Diff
Münkeboe/M	H	0,80	3,90	-1,17	-1,88	0,18	3,01	3,92	1,60	-3,53	H	
	G	5,90	7,26	3,55	-0,64	0,44	0,72	-1,25	-0,22	4,45	G	
	Diff	6,70	11,16	2,38	-2,52	0,62	3,73	2,67	1,38	0,92	Diff	

Spiele	Stedesdorf	Dunum/Brill	Westeraccum	Uttel	Holtgast	Sch.Leegmoor	Bensersiel	Theener	Wiesederfehn	Münkeboe/M										
1	3	0	8	0	2	0	9	0	6	-2	5	2	7	-2	4	2	1	0	10	0
2	7	-2	5	0	2	2	6	0	8	-2	1	2	10	-2	3	2	4	0	9	0
3	4	0	6	0	1	2	7	0	10	-4	2	3	8	-2	3	2	5	-1	9	0
4	5	-2	7	-1	1	2	8	-2	10	-4	2	3	6	0	4	3	3	1	9	0
5	7	-2	8	-1	1	4	5	0	9	-4	2	5	6	-2	4	1	3	1	10	-2
6	5	-2	6	-1	1	2	4	0	8	-4	2	5	9	-2	7	1	3	3	10	-2
7	4	0	7	0	2	2	5	1	6	-2	1	4	9	-3	8	-1	3	1	10	-2
8	4	-1	6	0	1	2	7	1	5	-2	2	5	8	-4	9	-1	3	2	10	-2
9	5	0	4	2	2	2	7	0	6	-2	1	5	9	-4	8	-1	3	0	10	-2
10	3	2	5	0	2	4	7	-2	6	-1	1	4	8	-2	9	-3	4	1	10	-3
11	4	2	6	0	1	4	9	-2	5	-1	2	5	8	-3	10	-3	3	1	7	-3
12	5	0	8	-2	1	6	7	-2	3	1	2	5	9	-3	10	-5	4	1	6	-1
13	6	0	7	0	1	7	9	-2	4	0	2	5	8	-3	10	-7	3	1	5	-1
14	6	-1	5	0	1	7	8	-2	4	0	2	5	9	-3	10	-7	3	2	7	-1
15	7	-1	5	0	2	7	9	-2	6	0	1	5	8	-3	10	-7	3	2	4	-1
16	6	-1	5	0	1	7	8	-2	4	0	2	5	9	-3	10	-7	3	2	7	-1
17	7	-1	4	2	1	9	8	-4	5	1	2	5	9	-3	10	-9	3	2	6	-2
18																				

**Kreuztabelle**

**Saison 2019/20**

**Frauen Bezirksliga I Saison 2019/20**


Spielplan Rückserie		Holz	Gummi	(+/-)
<b>11.01.2020</b> Spieltag 10				
Dunum/Brill	Stedesdorf	-0,69	-7,76	-8,45
Uttel	Westeraccum	-2,96	-1,94	-4,90
Sch.Leegmoor	Holtgast	3,49	-2,64	0,85
Theener	Bensersiel	-1,23	-1,71	-2,94
Münkeboe/M	Wiesederfehn	-3,53	4,45	0,92
<b>18.01.2020</b> Spieltag 11				
Münkeboe/M	Dunum/Brill	3,90	7,26	11,16
Wiesederfehn	Theener	5,15	-1,98	3,17
Bensersiel	Sch.Leegmoor	-3,10	2,81	-0,29
Holtgast	Uttel	5,03	5,32	10,35
Westeraccum	Stedesdorf	4,06	1,29	5,35
<b>25.01.2020</b> Spieltag 12				
Dunum/Brill	Westeraccum	0,99	-2,80	-1,81
Stedesdorf	Holtgast	-2,04	0,53	-1,51
Uttel	Bensersiel	4,73	4,46	9,19
Sch.Leegmoor	Wiesederfehn	3,27	5,60	8,87
Theener	Münkeboe/M	-2,98	1,75	-1,23
<b>08.02.2020</b> Spieltag 13				
Theener	Dunum/Brill	1,64	-3,29	-1,65
Münkeboe/M	Sch.Leegmoor	3,01	0,72	3,73
Wiesederfehn	Uttel	3,36	0,76	4,12
Bensersiel	Stedesdorf	2,86	0,12	2,98
Holtgast	Westeraccum	-3,16	2,80	-0,36
<b>15.02.2020</b> Spieltag 14				
Dunum/Brill	Holtgast	7,30	5,27	12,57
Westeraccum	Bensersiel	2,48	-1,07	1,41
Stedesdorf	Wiesederfehn	-0,52	1,10	0,58
Uttel	Münkeboe/M	2,48	3,10	5,58
Sch.Leegmoor	Theener	3,43	2,98	6,41
<b>22.02.2020</b> Spieltag 15				
Sch.Leegmoor	Dunum/Brill	7,86	-5,06	2,80
Theener	Uttel	1,67	2,59	4,26
Münkeboe/M	Stedesdorf	0,80	5,90	6,70
Wiesederfehn	Westeraccum	0,35	0,88	1,23
Bensersiel	Holtgast	1,96	4,23	6,19
<b>07.03.2020</b> Spieltag 16				
Dunum/Brill	Bensersiel	4,38	-1,91	2,47
Holtgast	Wiesederfehn	3,28	6,17	9,45
Westeraccum	Münkeboe/M	0,47	1,69	2,16
Stedesdorf	Theener	4,09	6,00	10,09
Uttel	Sch.Leegmoor	-1,01	3,65	2,64
<b>14.03.2020</b> Spieltag 17				
Uttel	Dunum/Brill	-1,99	-2,63	-4,62
Sch.Leegmoor	Stedesdorf	5,61	-1,53	4,08
Theener	Westeraccum	-1,26	-4,86	-6,12
Münkeboe/M	Holtgast	0,18	0,44	0,62
Wiesederfehn	Bensersiel	1,65	-0,08	1,57
<b>21.03.2020</b> Spieltag 18				
Dunum/Brill	Wiesederfehn			
Bens				

# Frauen Bezirksklasse I

Saison 2019/20

Spieltag 17 14.03.2020

	Holz	Gummi		+/-
Middels	-0,03	2,06	Blomberg	2,03
Etzel	4,51	-2,04	Ostermoordorf	2,47
Spekendorf	1,50	3,45	Upg.Schott	4,95
Utarp/Schw.	2,50	2,50	Menstede/Arle	5,00
Leerhafe	2,50	2,50	Westerende/N	5,00



Sieghard Meier  
Upt Gast 19  
26607 Aurich  
04947/218



[sieghard.meier@ewetel.net](mailto:sieghard.meier@ewetel.net)

## Boßel Tabelle

Boßel Team	Spiele	Heim			Auswärts			Gesamt			Punkte														
		Heim Rang	Siege	Unentschieden	Niederlagen	Auswärts Rang	Siege	Unentschieden	Niederlagen	Gesamt Rang		Siege	Unentschieden	Niederlagen											
		Heim	+ Schöt	-	+/-	Auswärts	+ Schöt	-	+/-	Gesamt	+ Schöt	-	+/-												
1 Blomberg	17	1	8	0	0	82,47	0,39	82,08	3	4	2	3	24,96	21,60	3,36	1	12	2	3	107,43	21,99	85,44	26	8	1
2 Leerhafe	17	3	7	0	2	42,80	10,38	32,42	1	4	2	2	25,78	21,70	4,08	2	11	2	4	68,58	32,08	36,50	24	10	2
3 Utarp/Schw.	17	2	7	0	2	47,06	5,77	41,29	4	3	0	5	14,45	23,01	-8,56	3	10	0	7	61,51	28,78	32,73	20	14	3
4 Etzel	17	7	4	1	4	40,05	20,42	19,63	2	5	0	3	23,69	24,31	-0,62	4	9	1	7	63,74	44,73	19,01	19	15	4
5 Menstede/Arle	17	4	4	3	1	29,01	7,00	22,01	6	3	1	5	16,12	55,11	-38,99	5	7	4	6	45,13	62,11	-16,98	18	16	5
6 Ostermoordorf	17	6	4	3	1	27,46	12,33	15,13	7	2	1	6	18,65	32,49	-13,84	6	6	4	7	46,11	44,82	1,29	16	18	6
7 Middels	17	5	5	2	2	37,32	15,97	21,35	8	2	0	6	6,10	42,21	-36,11	7	7	2	8	43,42	58,18	-14,76	16	18	7
8 Spekendorf	17	8	4	1	4	25,33	16,16	9,17	5	2	2	4	13,39	25,64	-12,25	8	6	3	8	38,72	41,80	-3,08	15	19	8
9 Upg.Schott	17	9	4	0	4	27,64	36,99	-9,35	9	2	1	6	10,00	57,82	-47,82	9	6	1	10	37,64	94,81	-57,17	13	21	9
10 Westerende/N	17	10	1	0	7	9,98	32,65	-22,67	10	0	1	8	4,92	65,23	-60,31	10	1	1	15	14,90	97,88	-82,98	3	31	10

## Boßel Einzel Team Tabelle

Einzel Teams	Spiele	Heim			Auswärts			Gesamt			Punkte														
		Heim Rang	Siege	Unentschieden	Niederlagen	Auswärts Rang	Siege	Unentschieden	Niederlagen	Gesamt Rang		Siege	Unentschieden	Niederlagen											
		Heim	+ Schöt	-	+/-	Auswärts	+ Schöt	-	+/-	Gesamt	+ Schöt	-	+/-												
1 BlombergH	17	1	8	0	0	53,54	0,00	53,54	1	6	2	1	18,78	2,04	16,74	1	14	2	1	72,32	2,04	70,28	30	4	1
2 LeerhafeG	17	3	8	0	1	25,26	1,42	23,84	5	3	2	3	11,05	12,10	-1,05	2	11	2	4	36,31	13,52	22,79	24	10	2
3 EtzelH	17	7	5	2	2	25,11	5,19	19,92	2	4	2	2	16,38	7,14	9,24	3	9	4	4	41,49	12,33	29,16	22	12	3
4 Utarp/Schw.G	17	4	5	3	1	25,24	2,67	22,57	4	3	3	2	8,57	5,59	2,98	4	8	6	3	33,81	8,26	25,55	22	12	4
5 BlombergG	17	2	7	1	0	28,93	0,39	28,54	13	2	2	5	6,18	19,56	-13,38	5	9	3	5	35,11	19,95	15,16	21	13	5
6 LeerhafeH	17	12	5	1	3	17,54	8,96	8,58	3	4	1	3	14,73	9,60	5,13	6	9	2	6	32,27	18,56	13,71	20	14	6
7 SpekendorfH	17	10	5	2	2	12,86	5,37	7,49	8	3	1	4	4,59	15,57	-10,98	7	8	3	6	17,45	20,94	-3,49	19	15	7
8 Ostermoordorf H	17	13	3	3	2	11,79	7,74	4,05	6	4	1	4	13,66	19,11	-5,45	8	7	4	6	25,45	26,85	-1,40	18	16	8
9 Menstede/ArleG	17	6	4	4	0	13,68	2,32	11,36	15	3	0	6	9,25	27,39	-18,14	9	7	4	6	22,93	29,71	-6,78	18	16	9
10 Utarp/Schw.H	17	5	6	1	2	21,82	3,10	18,72	16	1	2	5	5,88	17,42	-11,54	10	7	3	7	27,70	20,52	7,18	17	17	10
11 Ostermoordorf G	17	9	5	1	2	15,67	4,59	11,08	12	2	2	5	4,99	13,38	-8,39	11	7	3	7	20,66	17,97	2,69	17	17	11
12 Menstede/ArleH	17	11	4	2	2	15,33	4,68	10,65	11	2	3	4	6,87	27,72	-20,85	12	6	5	6	22,20	32,40	-10,20	17	17	12
13 SpekendorfG	17	16	3	3	3	12,47	10,79	1,68	7	3	1	4	8,80	10,07	-1,27	13	6	4	7	21,27	20,86	0,41	16	18	13
14 MiddelsG	17	8	5	2	2	25,32	6,58	18,74	17	1	1	6	2,07	23,58	-21,51	14	6	3	8	27,39	30,16	-2,77	15	19	14
15 Upg.SchottG	17	15	3	2	3	20,31	9,03	11,28	10	3	1	5	7,86	26,42	-18,56	15	6	3	8	28,17	35,45	-7,28	15	19	15
16 MiddelsH	17	14	3	4	2	12,00	9,39	2,61	14	2	1	5	4,03	18,63	-14,60	16	5	5	7	16,03	28,02	-11,99	15	19	16
17 EtzelG	17	17	4	0	5	14,94	15,23	-0,29	9	2	2	4	7,31	17,17	-9,86	17	6	2	9	22,25	32,40	-10,15	14	20	17
18 Westerende/NG	17	18	2	0	6	5,64	17,10	-11,46	18	1	2	6	4,04	32,20	-28,16	18	3	2	12	9,68	49,30	-39,62	8	26	18
19 Upg.SchottH	17	20	1	1	6	7,33	27,96	-20,63	19	1	2	6	2,14	31,40	-29,26	19	2	3	12	9,47	59,36	-49,89	7	27	19
20 Westerende/NH	17	19	1	1	6	4,34	15,55	-11,21	20	0	2	7	0,88	33,03	-32,15	20	1	3	13	5,22	48,58	-43,36	5	29	20



**Frauen Bezirksklasse I Saison 2019/20**

Spielplan Hinserie		Holz	Gummi	(+/-)
<b>28.09.2019</b> Spieltag 1				
Ostermoordorf	Blomberg	-4,03	2,49	-1,54
Upp.Schott	Middels	-2,34	-1,25	-3,59
Menstede/Arle	Etzel	-1,49	-0,77	-2,26
Westerende/N	Spekendorf	-1,37	-2,23	-3,60
Leerhafe	Utarp/Schw.	2,80	1,48	4,28
<b>05.10.2019</b> Spieltag 2				
Blomberg	Utarp/Schw.	8,97	-0,39	8,58
Spekendorf	Leerhafe	-2,40	0,07	-2,33
Etzel	Westerende/N	1,51	5,56	7,07
Middels	Menstede/Arle	0,50	-2,50	-2,00
Ostermoordorf	Upp.Schott	0,50	1,76	2,26
<b>19.10.2019</b> Spieltag 3				
Upp.Schott	Blomberg	-6,19	10,19	4,00
Menstede/Arle	Ostermoordorf	-3,07	3,62	0,55
Westerende/N	Middels	4,34	3,73	8,07
Leerhafe	Etzel	-5,60	1,61	-3,99
Utarp/Schw.	Spekendorf	1,01	0,60	1,61
<b>26.10.2019</b> Spieltag 4				
Blomberg	Spekendorf	6,46	2,03	8,49
Etzel	Utarp/Schw.	1,68	-3,01	-1,33
Middels	Leerhafe	2,90	-3,70	-0,80
Ostermoordorf	Westerende/N	-0,88	-0,06	-0,94
Upp.Schott	Menstede/Arle	-0,62	5,50	4,88
<b>02.11.2019</b> Spieltag 5				
Menstede/Arle	Blomberg	0,83	-0,67	0,16
Westerende/N	Upp.Schott	-2,14	-3,23	-5,37
Leerhafe	Ostermoordorf	-1,57	3,10	1,53
Utarp/Schw.	Middels	-1,69	-0,82	-2,51
Spekendorf	Etzel	-2,29	-5,15	-7,44
<b>09.11.2019</b> Spieltag 6				
Blomberg	Etzel	5,88	4,62	10,50
Middels	Spekendorf	-2,07	1,52	-0,55
Ostermoordorf	Utarp/Schw.	2,65	-1,62	1,03
Upp.Schott	Leerhafe	-6,75	-3,20	-9,95
Menstede/Arle	Westerende/N	3,20	2,38	5,58
<b>16.11.2019</b> Spieltag 7				
Westerende/N	Blomberg	-3,53	1,91	-1,62
Leerhafe	Menstede/Arle	5,79	9,90	15,69
Utarp/Schw.	Upp.Schott	7,67	6,17	13,84
Spekendorf	Ostermoordorf	1,67	0,15	1,82
Etzel	Middels	0,89	5,82	6,71
<b>23.11.2019</b> Spieltag 8				
Blomberg	Middels	1,87	5,33	7,20
Ostermoordorf	Etzel	-0,15	4,89	4,74
Upp.Schott	Spekendorf	-1,15	3,99	2,84
Menstede/Arle	Utarp/Schw.	-0,12	3,73	3,61
Westerende/N	Leerhafe	-2,19	-3,27	-5,46
<b>30.11.2019</b> Spieltag 9				
Leerhafe	Blomberg	-1,79	2,91	1,12
Utarp/Schw.	Westerende/N	3,46	0,81	4,27
Spekendorf	Menstede/Arle	0,63	-2,34	-1,71
Etzel	Upp.Schott	3,64	-3,21	0,43
Middels	Ostermoordorf	-0,83	2,55	1,72

**Frauen Bezirksklasse I**

Gast>	Ostermoordorf	Blomberg	Upp.Schott	Middels	Menstede/Arle	Etzel	Westerende/N	Spekendorf	Leerhafe	Utarp/Schw.		
Ostermoordorf	H	-4,03	0,50		-2,68	-0,15	-0,88	3,71	4,93	2,65	H	
	G	2,49	1,76		3,29	4,89	-0,06	-2,91	3,24	-1,62	G	
	Diff	-1,54	2,26		0,61	4,74	-0,94	0,80	8,17	1,03	Diff	
Blomberg	H	7,30	6,53	1,87	6,17	5,88	10,36	6,46		8,97	H	
	G	1,39	6,97	5,33	4,26	4,62	4,33	2,03		-0,39	G	
	Diff	8,69	13,50	7,20	10,43	10,50	14,69	8,49		8,58	Diff	
Upp.Schott	H	-5,83	-6,19		-2,34	-0,62	7,33	-1,15	-6,75	-5,08	H	
	G	0,63	10,19		-1,25	5,50	-3,98	3,99	-3,20	-0,60	G	
	Diff	-5,20	4,00		-3,59	4,88	3,35	2,84	-9,95	-5,68	Diff	
Middels	H	-0,83	-0,03	7,01		0,50	-6,46	0,27	-2,07	2,90	1,32	H
	G	2,55	2,06	7,80		-2,50	-0,38	11,01	1,52	-3,70	0,38	G
	Diff	1,72	2,03	14,81		-2,00	-6,84	11,28	-0,55	-0,80	1,70	Diff
Menstede/Arle	H	-3,07	0,83	4,55	5,27		-1,49	3,20		1,48	-0,12	H
	G	3,62	-0,67	0,27	3,68		-0,77	2,38		-0,88	3,73	G
	Diff	0,55	0,16	4,82	8,95		-2,26	5,58		0,60	3,61	Diff
Etzel	H	4,51	-1,80	3,64	0,89	12,13		1,51	0,75	-3,39	1,68	H
	G	-2,04	-3,31	-3,21	5,82	1,94		5,56	-3,66	1,62	-3,01	G
	Diff	2,47	-5,11	0,43	6,71	14,07		7,07	-2,91	-1,77	-1,33	Diff
Westerende/N	H	-2,36	-3,53	-2,14	4,34	-3,57	-0,39		-1,37	-2,19		H
	G	-2,95	1,91	-3,23	3,73	-4,41	-1,01		-2,23	-3,27		G
	Diff	-5,31	-1,62	-5,37	8,07	-7,98	-1,40		-3,60	-5,46		Diff
Spekendorf	H	1,67	1,21	1,50	3,45	0,63	-2,29	4,40		-2,40	-0,68	H
	G	0,15	-0,35	3,45	3,19	-2,34	-5,15	5,61		0,07	-2,95	G
	Diff	1,82	0,86	4,95	6,64	-1,71	-7,44	10,01		-2,33	-3,63	Diff
Leerhafe	H	-1,57	-1,79	0,00	2,81	5,79	-5,60	2,50	3,64		2,80	H
	G	3,10	2,91	-1,42	1,83	9,90	1,61	2,50	1,93		1,48	G
	Diff	1,53	1,12	-1,42	4,64	15,69	-3,99	5,00	5,57		4,28	Diff
Utarp/Schw.	H	5,63	-1,41	7,67	-1,69	2,50	1,26	3,46	1,01	0,29		H
	G	1,94	-1,85	6,17	-0,82	2,50	6,05	0,81	0,60	7,17		G
	Diff	7,57	-3,26	13,84	-2,51	5,00	7,31	4,27	1,61	7,46		Diff

Spiele		Ostermoordorf	Blomberg	Upp.Schott	Middels	Menstede/Arle	Etzel	Westerende/N	Spekendorf	Leerhafe	Utarp/Schw.										
	Rang +/-	Rang +/-	Rang +/-	Rang +/-	Rang +/-	Rang +/-	Rang +/-	Rang +/-	Rang +/-	Rang +/-	Rang +/-										
1	6	-2	5	2	8	-2	3	2	7	-2	4	2	9	-2	2	2	1	0	10	0	
2	6	-2	1	2	8	-2	4	0	7	0	2	2	9	-2	5	0	3	2	10	0	
3	5	-1	2	2	7	-2	9	0	4	-1	1	4	8	-2	6	0	3	0	10	0	
4	5	-2	1	2	4	-2	9	-1	8	-1	2	2	7	-1	10	0	3	1	6	2	
5	6	-2	2	3	4	0	5	1	7	-2	1	4	9	-3	10	-2	3	1	8	0	
6	5	-2	1	3	6	-2	7	0	4	-2	3	4	9	-3	10	-1	2	3	8	0	
7	5	-2	2	5	8	-2	6	0	7	-2	3	4	10	-5	9	-1	1	3	4	0	
8	4	-2	2	5	6	-2	8	0	5	-2	3	4	10	-7	9	-1	1	5	7	0	
9	7	-2	2	5	5	-1	8	0	4	0	3	3	10	-7	9	-3	1	5	6	0	
10	8	-2	1	5	7	-1	5	0	6	0	3	3	10	-7	9	-3	2	5	4	0	
11	6	0	1	7	8	-3	7	0	4	0	3	5	10	-9	9	-3	2	5	5	-2	
12	7	-1	1	7	8	-3	6	0	4	1	3	3	10	-9	9	-5	2	7	5	0	
13	6	1	2	8	8	-3	7	0	4	1	3	3	10	-11	9	-6	1	7	5	0	
14	4	1	1	8	8	-3	7	0	5	1	3	1	10	-11	9	-4	2	7	6	0	
15	6	1	1	10	8	-1	7	0	3	3	5	-1	10	-13	9	-4	2	5	4	0	
16	6	0	1	10	9	-3	7	-2	4	2	5	1	10	-13	8	-3	2	6	3	2	
17	6	0	1	10	9	-3	7	-2	5	2	4	1	10	-13	8	-3	2	6	3	2	
18																					

**Kreuztabelle**

**Saison 2019/20**

**Frauen Bezirksklasse I Saison 2019/20**


Spielplan Rückserie		Holz	Gummi	(+/-)
<b>11.01.2020</b> Spieltag 10				
Blomberg	Ostermoordorf	7,30	1,39	8,69
Middels	Upp.Schott	7,01	7,80	14,81
Etzel	Menstede/Arle	12,13	1,94	14,07
Spekendorf	Westerende/N	4,40	5,61	10,01
Utarp/Schw.	Leerhafe	0,29	7,17	7,46
<b>18.01.2020</b> Spieltag 11				
Utarp/Schw.	Blomberg	-1,41	-1,85	-3,26
Leerhafe	Spekendorf	3,64	1,93	5,57
Westerende/N	Etzel	-0,39	-1,01	-1,40
Menstede/Arle	Middels	5,27	3,68	8,95
Upp.Schott	Ostermoordorf	-5,83	0,63	-5,20
<b>25.01.2020</b> Spieltag 12				
Blomberg	Upp.Schott	6,53	6,97	13,50
Ostermoordorf	Menstede/Arle	-2,68	3,29	0,61
Middels	Westerende/N	0,27	11,01	11,28
Etzel	Leerhafe	-3,39	1,62	-1,77
Spekendorf	Utarp/Schw.	-0,68	-2,95	-3,63
<b>08.02.2020</b> Spieltag 13				
Spekendorf	Blomberg	1,21	-0,35	0,86
Utarp/Schw.	Etzel	1,26	6,05	7,31
Leerhafe	Middels	2,81	1,83	4,64
Westerende/N	Ostermoordorf	-2,36	-2,95	-5,31
Menstede/Arle	Upp.Schott	4,55	0,27	4,88
<b>15.02.2020</b> Spieltag 14				
Blomberg	Menstede/Arle	6,17	4,26	10,43
Upp.Schott	Westerende/N	7,33	-3,98	3,35
Ostermoordorf	Leerhafe	4,93	3,24	8,17
Middels	Utarp/Schw.	1,32	0,38	1,70
Etzel	Spekendorf	0,75	-3,66	-2,91
<b>22.02.2020</b> Spieltag 15				
Etzel	Blomberg	-1,80	-3,31	-5,11
Spekendorf	Middels	3,45	3,19	6,64
Utarp/Schw.	Ostermoordorf	5,63	1,94	7,57
Leerhafe	Upp.Schott	0,00	-1,42	-1,42
Westerende/N	Menstede/Arle	-3,57	-4,41	-7,98
<b>07.03.2020</b> Spieltag 16				
Blomberg	Westerende/N	10,36	4,33	14,69
Menstede/Arle	Leerhafe	1,48	-0,88	0,60
Upp.Schott	Utarp/Schw.	-5,08	-0,60	-5,68
Ostermoordorf	Spekendorf	3,71	-2,91	0,80
Middels	Etzel	-6,46	-0,38	-6,84
<b>14.03.2020</b> Spieltag 17				
Middels	Blomberg	-0,03	2,06	2,03
Etzel	Ostermoordorf	4,51	-2,04	2,47
Spekendorf	Upp.Schott	1,50	3,45	4,95
Utarp/Schw.	Menstede/Arle	2,50	2,50	5,00
Leerhafe	Westerende/N	2,50	2,50	5,00
<b>21.03.2020</b> Spieltag 18				
Blomberg	Leerhafe			
Westerende/N	Utarp/Schw.			
Menstede/Arle	Spekendorf			
Upp.Schott	Etzel			
Ostermoordorf	Middels			

# Landesliga Frauen II

Saison 2019/20

Spieltag 17 14.03.2020

	Holz	Gummi		+/-
Upg.Schott			Holtgast	
Sch.Leegmoor	2,49		Stedesdorf	2,49
Theener	-1,14		Willmsfeld	-1,14
Mamburg	0,69		Spekendorf	0,69
Münkeboe/M	0,13		Reepsholt	0,13



Sieghard Meier

Upt Gast 19

26607 Aurich

04947/218

[sieghard.meier@ewetel.net](mailto:sieghard.meier@ewetel.net)

## Boßel Tabelle

Boßel Team		Spiele	Heim Rang				Heim				Auswärts Rang				Auswärts				Gesamt Rang				Gesamt				Punkte
			Heim Rang	Siege	Unentschieden	Niederlagen	+ Schöt -	+/-	Auswärts Rang	Siege	Unentschieden	Niederlagen	+ Schöt -	+/-	Gesamt Rang	Siege	Unentschieden	Niederlagen	+ Schöt -	+/-							
1	Reepsholt	17	3	6	2	0	23,89	1,35	22,54	1	4	2	3	16,48	10,35	6,13	1	10	4	3	40,37	11,70	28,67	24	10	1	
2	Spekendorf	17	1	7	1	0	30,11	0,50	29,61	3	3	3	3	5,73	10,97	-5,24	2	10	4	3	35,84	11,47	24,37	24	10	2	
3	Stedesdorf	17	5	7	1	1	21,27	4,89	16,38	6	1	2	5	2,71	17,63	-14,92	3	8	3	6	23,98	22,52	1,46	19	15	3	
4	Holtgast	16	4	6	2	0	22,22	0,54	21,68	5	1	2	5	7,98	12,50	-4,52	4	7	4	5	30,20	13,04	17,16	18	14	4	
5	Münkeboe/M	17	2	7	1	1	27,43	1,04	26,39	7	1	1	6	2,11	21,36	-19,25	5	8	2	7	29,54	22,40	7,14	18	16	5	
6	Upg.Schott	16	8	4	0	3	8,52	6,99	1,53	2	4	1	4	12,95	15,57	-2,62	6	8	1	7	21,47	22,56	-1,09	17	15	6	
7	Willmsfeld	17	6	5	0	3	17,19	7,09	10,10	8	2	0	7	2,40	28,01	-25,61	7	7	0	10	19,59	35,10	-15,51	14	20	7	
8	Mamburg	17	9	2	4	3	10,06	11,94	-1,88	4	2	1	5	5,78	21,91	-16,13	8	4	5	8	15,84	33,85	-18,01	13	21	8	
9	Sch.Leegmoor	17	7	4	2	3	20,07	6,50	13,57	10	0	1	7	0,86	24,45	-23,59	9	4	3	10	20,93	30,95	-10,02	11	23	9	
10	Theener	17	10	3	1	5	10,04	18,54	-8,50	9	1	1	6	2,38	28,05	-25,67	10	4	2	11	12,42	46,59	-34,17	10	24	10	



Landesliga Frauen II Saison 2019/20			Landesliga Frauen II Kreuztabelle Saison 2019/20										Landesliga Frauen II Saison 2019/20			
Spielplan Hinserie		Holz(+/-)Gummi											Spielplan Rückserie		Holz(+/-)Gummi	
<b>28.09.2019</b> Spieltag 1			Gast>	Stedesdorf	Holtgast	Willmsfeld	Upg.Schott	Spekendorf	Sch.Leegm	Reepsholt	Theener	Münkeboe//	Mamburg	<b>11.01.2020</b> Spieltag 10		
Stedesdorf	Holtgast	2,17												Holtgast	Stedesdorf	1,58
Willmsfeld	Upg.Schott	-3,30												Upg.Schott	Willmsfeld	-1,26
Spekendorf	Sch.Leegmoor	5,00												Sch.Leegmoor	Spekendorf	2,64
Reepsholt	Theener	5,52												Theener	Reepsholt	-8,16
Münkeboe/M	Mamburg	3,02												Mamburg	Münkeboe/M	2,48
<b>05.10.2019</b> Spieltag 2			Holtgast	1,58										<b>18.01.2020</b> Spieltag 11		
Holtgast	Mamburg	5,34												Mamburg	Holtgast	-7,00
Theener	Münkeboe/M	3,32												Münkeboe/M	Theener	1,84
Sch.Leegmoor	Reepsholt	-2,97												Reepsholt	Sch.Leegmoor	2,00
Upg.Schott	Spekendorf	-2,55												Spekendorf	Upg.Schott	3,15
Stedesdorf	Willmsfeld	3,35												Willmsfeld	Stedesdorf	-1,68
<b>19.10.2019</b> Spieltag 3			Upg.Schott											<b>25.01.2020</b> Spieltag 12		
Willmsfeld	Holtgast	1,71												Holtgast	Willmsfeld	3,77
Spekendorf	Stedesdorf	5,60												Stedesdorf	Spekendorf	2,86
Reepsholt	Upg.Schott	3,66												Upg.Schott	Reepsholt	-3,18
Münkeboe/M	Sch.Leegmoor	4,96												Sch.Leegmoor	Münkeboe/M	0,87
Mamburg	Theener	-1,84												Theener	Mamburg	-3,42
<b>26.10.2019</b> Spieltag 4			Sch.Leegmoor	2,49										<b>08.02.2020</b> Spieltag 13		
Holtgast	Theener	-0,54												Theener	Holtgast	1,06
Sch.Leegmoor	Mamburg	-2,24												Mamburg	Sch.Leegmoor	-0,86
Upg.Schott	Münkeboe/M	2,29												Münkeboe/M	Upg.Schott	3,53
Stedesdorf	Reepsholt	3,36												Reepsholt	Stedesdorf	3,58
Willmsfeld	Spekendorf	3,90												Spekendorf	Willmsfeld	2,43
<b>02.11.2019</b> Spieltag 5			Reepsholt	3,58										<b>15.02.2020</b> Spieltag 14		
Spekendorf	Holtgast	2,92												Holtgast	Spekendorf	0,88
Reepsholt	Willmsfeld	2,98												Willmsfeld	Reepsholt	5,68
Münkeboe/M	Stedesdorf	4,38												Stedesdorf	Münkeboe/M	3,81
Mamburg	Upg.Schott	-0,21												Upg.Schott	Mamburg	1,74
Theener	Sch.Leegmoor	5,66												Sch.Leegmoor	Theener	10,41
<b>09.11.2019</b> Spieltag 6			Theener	-0,67										<b>22.02.2020</b> Spieltag 15		
Holtgast	Sch.Leegmoor	4,24												Sch.Leegmoor	Holtgast	0,42
Theener	Upg.Schott	-3,38												Upg.Schott	Theener	3,12
Stedesdorf	Mamburg	-0,12												Mamburg	Stedesdorf	-0,36
Willmsfeld	Münkeboe/M	-2,11												Münkeboe/M	Willmsfeld	5,35
Spekendorf	Reepsholt	-0,50												Reepsholt	Spekendorf	-0,37
<b>16.11.2019</b> Spieltag 7			Münkeboe/M	4,38										<b>07.03.2020</b> Spieltag 16		
Reepsholt	Holtgast	-0,98												Holtgast	Reepsholt	1,18
Münkeboe/M	Spekendorf	-1,04												Spekendorf	Münkeboe/M	2,44
Mamburg	Willmsfeld	6,89												Willmsfeld	Mamburg	3,24
Theener	Stedesdorf	-0,67												Stedesdorf	Theener	4,50
Sch.Leegmoor	Upg.Schott	-1,29												Upg.Schott	Sch.Leegmoor	1,37
<b>23.11.2019</b> Spieltag 8			Mamburg	-0,36										<b>14.03.2020</b> Spieltag 17		
Holtgast	Upg.Schott	5,23												Upg.Schott	Holtgast	
Stedesdorf	Sch.Leegmoor	1,22												Sch.Leegmoor	Stedesdorf	2,49
Willmsfeld	Theener	2,66												Theener	Willmsfeld	-1,14
Spekendorf	Mamburg	8,57												Mamburg	Spekendorf	0,69
Reepsholt	Münkeboe/M	6,15												Münkeboe/M	Reepsholt	0,13
<b>30.11.2019</b> Spieltag 9			Mamburg	-0,36										<b>21.03.2020</b> Spieltag 18		
Münkeboe/M	Holtgast	4,22												Holtgast	Münkeboe/M	
Mamburg	Reepsholt	-1,67												Reepsholt	Mamburg	
Theener	Spekendorf	-1,77												Spekendorf	Theener	
Sch.Leegmoor	Willmsfeld	3,24												Willmsfeld	Sch.Leegmoor	
Stedesdorf	Upg.Schott	-4,77												Upg.Schott	Stedesdorf	

Spiele	Stedesdorf		Holtgast		Willmsfeld		Upg.Schott		Spekendorf		Sch.Leegm		Reepsholt		Theener		Münkeboe//		Mamburg		
	Rang	+/-	Rang	+/-	Rang	+/-	Rang	+/-	Rang	+/-	Rang	+/-	Rang	+/-	Rang	+/-	Rang	+/-	Rang	+/-	
1	5	0	6	0	8	-2	3	2	2	0	9	0	1	0	10	0	4	0	7	0	
2	3	0	4	0	8	-2	5	0	2	2	9	-2	1	2	7	0	6	0	10	0	
3	4	0	6	0	8	-2	7	0	1	2	10	-2	2	2	5	2	3	0	9	-2	
4	3	0	8	-1	7	-2	6	0	1	2	10	-4	2	2	4	3	5	0	9	0	
5	5	0	8	-1	7	-2	6	1	1	2	10	-4	2	2	3	3	4	0	9	-1	
6	6	-1	7	-1	8	-4	4	3	2	1	10	-4	1	3	5	1	3	2	9	0	
7	6	0	7	0	9	-4	3	5	1	3	10	-6	2	2	5	0	4	0	8	0	
8	3	0	5	0	9	-4	4	5	1	3	10	-6	2	2	7	0	6	0	8	0	
9	5	-2	6	0	9	-4	3	7	1	5	10	-6	2	4	7	-2	4	0	8	-2	
10	6	-2	4	0	9	-2	3	5	2	5	10	-6	1	6	8	-4	5	0	7	-2	
11	5	0	3	2	8	-4	6	5	2	5	10	-6	1	6	7	-4	4	0	9	-4	
12	4	0	3	2	9	-4	6	3	2	5	10	-7	1	8	8	-6	5	1	7	-2	
13	5	0	4	2	9	-4	6	3	2	5	10	-6	1	8	8	-6	3	1	7	-3	
14	3	0	4	1	8	-4	6	3	2	6	10	-6	1	8	9	-6	5	1	7	-3	
15	4	1	5	2	8	-4	6	3	2	7	10	-7	1	7	9	-6	3	1	7	-4	
16	3	1	4	2	7	-4	6	3	2	7	10	-7	1	7	9	-6	5	1	8	-4	
17	3	1	4	2	7	-2	6	3	2	8	9	-7	1	8	10	-8	5	0	8	-5	
18																					